



**Статистика
основных результатов
государственной итоговой аттестации
выпускников IX классов по программам
основного общего образования
общеобразовательных учреждений
Грайворонского района**



Оглавление

РАЗДЕЛ 1. АНАЛИЗ РЕАЛИЗАЦИИ ПЛАНА МУНИЦИПАЛЬНОГО УПРАВЛЕНИЯ ОБРАЗОВАНИЯ ПО ПОДГОТОВКЕ И ПРОВЕДЕНИЮ ГОСУДАРСТВЕННОЙ ИТОГОВОЙ АТТЕСТАЦИИ ВЫПУСКНИКОВ IX КЛАССОВ.....	3
РАЗДЕЛ 2. ОБЩИЕ СТАТИСТИЧЕСКИЕ ДАННЫЕ ПРОВЕДЕНИЯ ГОСУДАРСТВЕННОЙ ИТОГОВОЙ АТТЕСТАЦИИ ВЫПУСКНИКОВ IX КЛАССОВ В 2017 ГОДУ.....	7
2.1. Организация и проведение государственной итоговой аттестации выпускников IX классов общеобразовательных учреждений.....	7
2.2. Количество выпускников 9 классов общеобразовательных школ района, сдававших экзамены в форме ОГЭ в 2017 году.....	9
2.3. Качество знаний выпускников 9 классов по результатам ГИА в 2017 году.....	9
2.4. Количество участников государственной итоговой аттестации в форме ОГЭ за курс основной общеобразовательной школы.....	10
2.5. Качество знаний выпускников 9 классов по результатам государственной итоговой аттестации в форме ОГЭ.....	11
2.7. Средняя оценка выпускников 9 классов по результатам государственной итоговой аттестации в форме ОГЭ.....	14
РАЗДЕЛ 3. СТАТИСТИЧЕСКИЕ ДАННЫЕ РЕЗУЛЬТАТОВ ГИА ПО МАТЕМАТИКЕ.....	15
3.1. Результаты экзамена по математике в форме ОГЭ.....	15
3.2. Результаты ГИА по математике в диаграммах.....	16
Количество сдававших экзамен и не прошедших минимальный порог.....	16
РАЗДЕЛ 4. СТАТИСТИЧЕСКИЕ ДАННЫЕ РЕЗУЛЬТАТОВ ГИА ПО РУССКОМУ ЯЗЫКУ.....	19
4.1. Результаты экзамена по русскому языку в форме ОГЭ.....	19
4.2. Результаты ГИА по русскому языку в диаграммах.....	20
РАЗДЕЛ 5. СТАТИСТИЧЕСКИЕ ДАННЫЕ РЕЗУЛЬТАТОВ ГИА ПО ГЕОГРАФИИ.....	23
5.1. Результаты экзамена по географии в форме ОГЭ.....	23
5.2. Результаты ГИА по географии в диаграммах.....	24
РАЗДЕЛ 6. СТАТИСТИЧЕСКИЕ ДАННЫЕ РЕЗУЛЬТАТОВ ГИА ПО ФИЗИКЕ.....	27
6.1. Результаты экзамена по физике в форме ОГЭ.....	27
6.2. Результаты ГИА по физике в диаграммах.....	28
РАЗДЕЛ 7. СТАТИЧЕСКИЕ ДАННЫЕ РЕЗУЛЬТАТОВ ГИА ПО ХИМИИ.....	31
7.1. Результаты экзамена по химии в форме ОГЭ.....	31
7.2. Результаты ГИА по химии в диаграммах.....	32
РАЗДЕЛ 8. СТАТИЧЕСКИЕ ДАННЫЕ РЕЗУЛЬТАТОВ ГИА ПО БИОЛОГИИ.....	35
8.1. Результаты экзамена по биологии в форме ОГЭ.....	35
8.2. Результаты ГИА по биологии в диаграммах.....	36
РАЗДЕЛ 9. СТАТИСТИЧЕСКИЕ ДАННЫЕ РЕЗУЛЬТАТОВ ГИА ПО ИСТОРИИ.....	39
9.1. Результаты экзамена по истории в форме ОГЭ.....	39

9.2. Результаты ГИА по истории в диаграммах.....	40
РАЗДЕЛ 10. СТАТИСТИЧЕСКИЕ ДАННЫЕ РЕЗУЛЬТАТОВ ГИА ПО ОБЩЕСТВОЗНАНИЮ.....	43
10.1. Результаты экзамена по обществознанию в форме ОГЭ.....	43
10.2. Результаты ГИА по обществознанию в диаграммах.....	44
РАЗДЕЛ 11. СТАТИСТИЧЕСКИЕ ДАННЫЕ РЕЗУЛЬТАТОВ ГИА ПО ЛИТЕРАТУРЕ.....	47
11.1. Результаты экзамена по литературе в форме ОГЭ.....	47
11.2. Результаты ГИА по литературе в диаграммах.....	48
12.1. Результаты экзамена по информатике и ИКТ в форме ОГЭ.....	51
12.2. Результаты ГИА по информатике и ИКТ в диаграммах.....	52
12.1. Результаты экзамена по английскому языку в форме ОГЭ.....	55
12.2. Результаты ГИА по английскому языку в диаграммах.....	56
РАЗДЕЛ 14. РЕЗУЛЬТАТЫ ПО ОБЩЕОБРАЗОВАТЕЛЬНЫМ ПРЕДМЕТАМ.....	59
РУССКИЙ ЯЗЫК.....	59
МАТЕМАТИКА.....	60
ФИЗИКА.....	61
ИНФОРМАТИКА И ИКТ.....	62
ХИМИЯ.....	63
ИСТОРИЯ.....	64
БИОЛОГИЯ.....	65
АНГЛИЙСКИЙ ЯЗЫК.....	66
ОБЩЕСТВОЗНАНИЕ.....	67
ГЕОГРАФИЯ.....	68
ЛИТЕРАТУРА.....	69
РАЗДЕЛ 15. СРАВНИТЕЛЬНЫЙ АНАЛИЗ ЗА 2016-2017 УЧЕБНЫЙ ГОД ПО ПРЕДМЕТАМ.....	70
РУССКИЙ ЯЗЫК.....	70
МАТЕМАТИКА.....	71
БИОЛОГИЯ.....	72
ХИМИЯ.....	73
ОБЩЕСТВОЗНАНИЕ.....	74
ИСТОРИЯ.....	75
ФИЗИКА.....	76
ГЕОГРАФИЯ.....	77
АНГЛИЙСКИЙ ЯЗЫК.....	78
ИНФОРМАТИКА.....	79
ЛИТЕРАТУРА.....	80

СРЕДНИЙ ТЕСТОВЫЙ БАЛЛ, СРЕДНЯЯ ОЦЕНКА ГИА В ФОРМЕ ОГЭ ПО ОБЩЕОБРАЗОВАТЕЛЬНЫМ ПРЕДМЕТАМ С 2011 ГОДА ПО 2017 ГОД.....	81
---	----

РАЗДЕЛ 1. АНАЛИЗ РЕАЛИЗАЦИИ ПЛАНА МУНИЦИПАЛЬНОГО УПРАВЛЕНИЯ ОБРАЗОВАНИЯ ПО ПОДГОТОВКЕ И ПРОВЕДЕНИЮ ГОСУДАРСТВЕННОЙ ИТОГОВОЙ АТТЕСТАЦИИ ВЫПУСКНИКОВ IX КЛАССОВ

Управление образования администрации Грайворонского района в соответствии с Федеральным законом от 29 декабря 2012 года №273-ФЗ «Об образовании в Российской Федерации», приказами Министерства образования и науки Российской Федерации от 25 декабря 2013 года №1394 «Об утверждении Порядка проведения государственной итоговой аттестации по образовательным программам основного общего образования», от 9 января 2017 года №2 «Об утверждении единого расписания и продолжительности проведения основного государственного экзамена по каждому учебному предмету, перечня средств обучения и воспитания, используемых при его проведении в 2017 году», провело государственную итоговую аттестацию по образовательным программам основного общего образования (далее – ГИА) в формах основного государственного экзамена (далее – ОГЭ) и государственного выпускного экзамена (далее – ГВЭ).

1. Регистрация участников проводилась по месту обучения выпускников, по месту проживания или в управлении образования администрации Грайворонского района до 1 марта 2017 года.

2. В 2017 году было задействовано 2 пункта проведения экзаменов: №901 МБОУ «СОШ им. В.Г.Шухова» г.Грайворона, №902 МБОУ «СОШ с углубленным изучением отдельных предметов» г.Грайворона утверждены приказом департамента образования Белгородской области от 24 октября 2016 года №3465 «Об утверждении пунктов проведения экзаменов в период проведения государственной итоговой аттестации по образовательным программам основного общего образования в 2016/2017 учебном году»

3. На официальном сайте управления образования администрации Грайворонского района (<http://graivoronuo.ucoz.com>) открыта страница «Итоговая аттестация + ОГЭ и ГВЭ», где расположена вся информация о государственной итоговой аттестации, информирующая выпускников их родителей и общественность района об организации и проведении ОГЭ, ГВЭ, а также телефон и время работы горячей линии по вопросам ОГЭ, ГВЭ;

4. В соответствии с приказом Министерства образования и науки Российской Федерации от 25 декабря 2013 года № 1394 «Об утверждении Порядка проведения государственной итоговой аттестации по образовательным программам основного общего образования» организаторами в ППЭ назначены лица из числа учителей общеобразовательных учреждений района не являющиеся специалистами по предмету, экзамен по которому проводится. Список организаторов был проверен и утвержден приказом департамента образования Белгородской области от 26 декабря 2016 года №4194 «Об утверждении составов работников ППЭ, обеспечивающих организацию проведения государственной итоговой аттестации по образовательным программам основного общего

образования в ППЭ на территории Белгородской области в 2016/2017 учебном году».

5. Подвоз участников ОГЭ осуществлялся организовано, централизованно и своевременно от общеобразовательных школ, выпускники которых принимали участие в ОГЭ, согласно приказам управления образования администрации Грайворонского района.

6. С целью организации общественного контроля за ходом проведения экзамена департаментом было аккредитовано 7 общественных наблюдателей из числа лиц несвязанных с образованием, но занимающие активную общественную позицию в районе. Общественные наблюдатели осуществляли контроль за ходом проведения ГИА. Расширен перечень процедур ОГЭ, на которые распространяется общественное наблюдение. Граждане, аккредитованные в качестве общественных наблюдателей. Общественные наблюдатели имеют право присутствовать не только в пунктах проведения экзамена и при рассмотрении апелляций о несогласии с выставленными баллами, но и при проверке экзаменационных работ, при рассмотрении апелляций по вопросам нарушения установленного порядка проведения ГИА, а также в региональном центре обработки информации. Сотрудниками департамента разработаны нормативные документы по аккредитации граждан в качестве общественных наблюдателей. Граждане, аккредитованные в качестве общественных наблюдателей, прошли Замечания от общественных наблюдателей в адрес организаторов ГИА не зафиксированы.

7. В Белгородской области созданы предметные комиссии для проверки работ участников ОГЭ. В Грайворонском районе утверждено 5 членов экспертной комиссии по проверке экзаменационных работ части С. Все члены предметных комиссий прошли обучение и соответствующую подготовку по критериям оценивания работ участников ОГЭ.

Необходимо обратить внимание на следующие пункты:

- Некоторые выпускники не полностью определились до 1 марта с выбором экзаменов по предмету. Эта проблема повторяется из года в год, но родители выпускников и сами выпускники не серьезно подходят к выбору будущей профессии, поэтому появляются заявления об отказе сдачи экзамена по предмету в форме ОГЭ или просят добавить экзамен.

- Недостаточная информированность выпускников и их родителей, несмотря на то, что нормативные документы и вся информация о подготовке и проведении ОГЭ были доведены на родительских собраниях, размещена на официальном сайте управления образования, школьных сайтах, в местной газете, на информационных стендах в школах;

- Необходимо усилить практическую подготовку учащихся к сдаче ГИА;

- Отсутствие четкой ориентации выпускников в выборе профильных предметов и сдачи нужных предметов при поступлении в 10 класс.

В результате анализа подготовки и проведения ГИА в 2016-2017 учебном году и устранения этих проблем при подготовке и проведении ОГЭ в 2017-2018 учебном году руководителям общеобразовательных учреждений и учителям,

работающим в выпускных классах, необходимо обратить внимание на решение следующих задач:

1. Работа по организации ГИА должна быть организована таким образом, чтобы все направления по подготовке выпускников были взаимосвязаны и преследовали цель - успешное прохождение ГИА.

2. Принять в каждом ОУ программу мониторинга качества подготовки выпускников к ГИА. Для организации к подготовке и проведению ГИА необходимо начинать с анализа результатов итоговой аттестации за прошлый год. Анализ результатов проводится по следующим направлениям:

- средний балл и средняя оценка по русскому языку и математике и другим предметам, полученный учащимися в сравнительной характеристике по школе, району, области;

- количество выпускников не прошедших минимальный порог;

- количество выпускников сдавших экзамен на 4 и 5;

- количество выпускников, не сдавших экзамен по основным предметам (количество справок об окончании основного общего образования);

- соответствие оценок полученных на ОГЭ по предмету и годовой отметкой;

- уровень подготовки предпрофильных направлений (соответствие количества выпускников, обучающихся в данном предпрофиле и количество выпускников сдававших ОГЭ по данному предмету);

- количество поданных заявлений на апелляцию;

- количество протоколов составленных на участника ОГЭ во время экзамена о нарушении порядка проведения ОГЭ.

3. Проанализировав полученные результаты, продумать пути и средства устранения выявленных недостатков в подготовке учащихся к ГИА в 2017-2018 учебном году, корректировать план школы по подготовке к ОГЭ.

4. Работая со слабыми учениками из группы «риска», учитель должен помнить, что таким учащимся свойственно быстрое забывание невостребованных умений, следовательно, им необходимо готовить задания по принципу накопления умений. Если ученик начал правильно выполнять задание по определённым темам, то в последующих индивидуальных работах на эти темы необходимо предусматривать хотя бы по одному заданию базового уровня сложности и включать задания другой, ещё не усвоенной темы.

5. При работе с учащимися большое внимание уделяется:

- а) знакомству выпускников со структурой и содержанием КИМов;

- б) работе по КИМах;

- в) обучению выпускников заполнению бланков;

- г) правилам поведения участников ОГЭ, ГВЭ в ППЭ.

6. Информирование выпускников и их родителей о правилах проведения ГИА должно начинаться планомерно и поэтапно с сентября, используя все средства массовых доступных информационных каналов (родительские собрания, сайт школы, сайт управления образования, официальный информационный портал ОГЭ, средства СМИ и т.п.).

7. Необходимо рассматривать на классных часах вопросы по нормативным документам и требования к сдаче ГИА.

8. Необходимо разработать четкий план по подготовке и проведению ГИА индивидуально каждому ОУ, учитывая собственные проблемы, специфику и индивидуальность работы самого образовательного учреждения.

РАЗДЕЛ 2. ОБЩИЕ СТАТИСТИЧЕСКИЕ ДАННЫЕ ПРОВЕДЕНИЯ ГОСУДАРСТВЕННОЙ ИТОГОВОЙ АТТЕСТАЦИИ ВЫПУСКНИКОВ IX КЛАССОВ В 2017 ГОДУ

2.1. Организация и проведение государственной итоговой аттестации выпускников IX классов общеобразовательных учреждений

Государственная итоговая аттестация выпускников IX классов общеобразовательных учреждений Грайворонского района в 2015-2016 учебном году осуществлялась по следующим предметам, выбранными обучающимися 9-х классов : русский язык, математика (алгебра, геометрия),- география; химия, физика, биология, история, обществознание, литература, информатика и ИКТ, английский язык с использованием автоматизированной информационной системы «Обработка результатов государственной итоговой аттестации». Русский язык и математика были обязательными экзаменами для получения аттестата об основном общем образовании. Другие экзамены по выбору выпускники выбирали с учетом дальнейшего профильного обучения в старшей школе.

Всего в государственной (итоговой) аттестации в районе участвовало 227.

Не все выпускники 9-х классов были допущены к итоговой аттестации. Четыре выпускника из МБОУ «Головчинская СОШ с УИОП» не были допущены к ГИА и были оставлены на повторное обучение.

Общее количество выпускников общеобразовательных школ района вместе с выпускниками СОШ №155 г.Белгород-22 составило 232 человек. Количество выпускников сдавших итоговую аттестацию в форме ОГЭ составили 228, что составляет 97,8%. Не справились с государственной итоговой аттестацией в 2016 году 19 выпускников. Из них 4 – получили две двойки по двум обязательным предметам и 15 – не смогли повторно пересдать экзамен по математике. В 2016 году аттестат за курс основного общего образования получили 208 выпускника. Ниже приведена таблица учета выпускников 9-х классов при прохождении государственной итоговой аттестации в 2016 году на территории Грайворонского района.

Количество выпускников 9 классов (всего + Белгород 22)	Количество выпускников 9 классов ОУ района	Выпускники, допущенные к аттестации															
		Выпускники VIII вида		Выпускники, сдававшие в традиционной форме		Количество выпускников, не допущенных к аттестации		Количество выпускников 9 классов УКГ (чел.)		Количество выпускников новой формы 9 классов общеобразовательных выпускников		Выпускники, проходившие аттестацию в традиционной форме		Выпускники, проходившие аттестацию в форме ОГЭ		Количество выпускников не прошедших аттестацию	
		Количество	Количество	Количество	Количество	Количество	Количество	Количество	Количество	Количество	Количество	Количество	Количество	Количество	Количество	Количество	Количество
248	232	0	0	0	3	232	0	0	232/248*	229/245*			2	1			

** Количество выпускников Грайворонского района/Количество выпускников с СОШ №155

Всего выпускников 9-х классов в 2017 году – 248, выпускников ОУ района - 232, сдававших ГИА:

в форме ОГЭ (выпускники ОУ района) -229 /248*чел.(+ выпускники УКГ – 3чел.);

в форме ГВЭ – 0 чел.;

выпускники VIII вида – 0 чел.;

не допущены к итоговой аттестации – 0 чел

выпускники СОШ №155 – 16 чел.

2.2. Количество выпускников 9 классов общеобразовательных школ района, сдававших экзамены в форме ОГЭ в 2017 году.

№ п/п	Наименование предмета	Количество сдававших		% от общего количества выпускников 9 классов	
		Обл.	Район	Обл.	Район
1	Математика	12783	248		100
2	Русский язык	12792	248		100
3	География	3593	88		35,5
4	Химия	1410	12		4,9
5	Физика	1614	27		10,9
6	Биология	4995	113		45,6
7	История	525	15		6
8	Обществознание	9630	213		85,9
9	Информатика и ИКТ	2668	13		5,2
10	Литература	437	6		2,4
11	Английский язык	621	7		2,8
12	Немецкий язык	8	-		-
13	Французский язык	1	-		-

2.3. Качество знаний выпускников 9 классов по результатам ГИА в 2017 году

№ п/п	Наименование предмета	Количество сдававших		% качества знаний.	
		Обл.	Район	Обл.	Район
1	Математика	12783	248	60,57	43,6
2	Русский язык	12792	248	73,56	62,8
3	География	3593	88	64,54	42,2
4	Химия	1410	12	79,72	76,2
5	Физика	1614	27	56,63	33,3
6	Биология	4995	113	36,00	32,0
7	История	525	15	52,38	10,0
8	Обществознание	9630	213	68,89	50,9
9	Информатика и ИКТ	2668	13	65,63	50,7
10	Литература	437	6	77,12	62,5
11	Английский язык	621	7	83,25	100
12	Немецкий язык	8	-	87,50	-
13	Французский язык	1	-	0	-

2.4. Количество участников государственной итоговой аттестации в форме ОГЭ за курс основной общеобразовательной школы

№ п/п	Наименование ОУ	Количество сдававших экзамен										
		Русский язык	Математика	Химия	Биология	Физика	История	Обществознание	География	Литература	Информатика	Английский язык
1	МБОУ «СОШ с УИОП» г.Грайворон	31	31	3	10	4	3	26	10	0	3	3
2	МБОУ «СОШ им.В.Г.Шухова» г.Грайворон	50	50	3	31	8	5	46	2	0	2	1
3	МБОУ «Головчинская СОШ с УИОП»	56	56	1	13	6	3	51	34	2	2	0
4	МБОУ «Гора-Подольская СОШ»	17	17	1	9	0	1	14	4	0	5	0
5	МБОУ «Безыменская СОШ»	8	8	0	2	0	1	7	6	0	0	0
6	МБОУ «Дорогощанская СОШ»	7	7	1	3	2	0	6	2	0	0	0
7	МБОУ «Ивано-Лисичанская СОШ»	8	8	1	6	1	0	7	1	0	0	0
8	МБОУ «Козинская СОШ»	10	10	0	6	1	0	4	9	0	0	0
9	МБОУ «Мокро-Орловская СОШ»	11	11	0	10	0	0	11	0	0	1	0
10	МБОУ «Сморозинская СОШ»	9	9	0	0	2	0	8	6	2	0	0
11	МБОУ «Почаевская СОШ»	2	2	0	2	0	0	2	0	0	0	0
12	МБОУ «Дунайская ООШ им.А.Я.Волобуева»	3	3	0	1	0	0	3	2	0	0	0
13	МБОУ «Новостроевская ООШ»	3	3	0	3	0	0	3	0	0	0	0
14	МБОУ «Косиловская ООШ»	3	3	0	3	0	0	3	0	0	0	0
15	МБОУ «Добросельская ООШ»	6	6	0	2	0	0	5	5	0	0	0
16	ФГКОУ «СОШ № 155»	16	16	2	9	3	0	10	4	1	0	3
17	УКГ	3	3	0	2	0	0	2	1	1	0	0
18	МБОУ «Горьковская ООШ»	5	5	0	1	0	2	5	2	0	0	0
Итого по району:		0	0	0	0	0	0	0	0	0	0	0
Итого по области:		12792	12783	1410	4995	1614	525	9630	3593	437	2668	621

2.5. Качество знаний выпускников 9 классов по результатам государственной итоговой аттестации в форме ОГЭ

№ п/п	Наименование ОУ	Качество знаний (%)										
		Русский язык	Математика	Химия	Биология	Физика	История	Обществознание	География	Литература	Информатика	Английский язык
1	МБОУ «СОШ с УИОП» г.Грайворон	58,1	38,7	66,7	30,0	25,0	0	38,5	20,0	-	33,6	100
2	МБОУ «СОШ им.В.Г.Шухова» г.Грайворон	66,0	58,0	66,7	25,8	25,0	60,0	56,5	0	-	100	100
3	МБОУ «Головчинская СОШ с УИОП»	65,5	29,3	100	33,3	16,7	0	54,7	50,0	50,0	100	
4	МБОУ «Гора-Подольская СОШ»	61,1	50,0	100	22,2	-	0	35,7	80,0	0	20,0	-
5	МБОУ «Безыменская СОШ»	62,5	37,5	-	50,0	-	0	42,9	83,3	-	-	-
6	МБОУ «Дорогощанская СОШ»	57,1	57,1	100	0	50,0	-	83,3	0	-	-	-
7	МБОУ «Ивано-Лисичанская СОШ»	50,0	0	0	16,7	0	-	42,9	100	-	-	-
8	МБОУ «Козинская СОШ»	50,0	20,0	-	16,7	0	-	100	33,3	-	-	-
9	МБОУ «Мокро-Орловская СОШ»	63,6	36,4	-	40,0	-	-	36,4	-	-	0	-
10	МБОУ «Сморозинская СОШ»	66,7	55,6	-	-	50,0	-	37,5	66,7	100	-	-
11	МБОУ «Почаевская СОШ»	100	100	-	100	-	-	100	-	-	-	-
12	МБОУ «Дунайская ООШ им.А.Я.Волобуева»	33,3	66,7	-	0	-	-	0	0	-	-	-
13	МБОУ «Новостроевская ООШ»	33,3	0	-	0	-	-	0	-	-	-	-
14	МБОУ «Косиловская ООШ»	100	33,3	-	33,3	-	-	66,7	-	-	-	-
15	МБОУ «Добросельская ООШ»	33,3	50,0	-	0	-	-	60,0	40,0	-	-	-
16	ФГКОУ «СОШ № 155»	87,5	68,8	100	44,4	100	-	70,0	75,0	100	-	100
17	МБОУ «Горьковская ООШ»	80,0	40,0	-	100	-	0	40,0	0	-	-	-
Итого по району:		62,8	43,6	76,2	32,0	33,3	10,0	50,9	42,2	62,5	50,7	100
Итого по области:		73,6	60,6	79,8	36,0	56,6	52,4	68,9	64,5	77,1	65,6	83,3

2.7. Средняя оценка выпускников 9 классов по результатам государственной итоговой аттестации в форме ОГЭ

№ п/п	Наименование ОУ	Средняя оценка										
		Русский язык	Математика	Химия	Биология	Физика	История	Обществознание	География	Литература	Информатика	Английский язык
1	МБОУ «СОШ с УИОП» г.Грайворон	3,8	3,5	4,3	3,4	3,3	3,0	3,5	3,2	-	3,3	5,0
2	МБОУ «СОШ им.В.Г.Шухова» г.Грайворон	3,9	3,7	4,3	3,3	3,3	3,6	3,7	3,0	-	4,0	5,0
3	МБОУ «Головчинская СОШ с УИОП»	3,8	3,4	5,0	3,3	3,2	3,0	3,6	3,7	3,5	5,0	
4	МБОУ «Гора-Подольская СОШ»	3,9	3,7	4,0	3,2	-	3,0	3,4	4,2	2,0	3,4	-
5	МБОУ «Дорогощанская СОШ»	3,9	3,7	4,0	3,0	3,5	-	3,8	3,0	-	-	-
6	МБОУ «Ивано-Лисичанская СОШ»	3,8	3,0	3,0	3,2	3,0	-	3,4	4,0	-	-	-
7	МБОУ «Козинская СОШ»	3,6	3,2	-	3,2	3,0	-	4,0	3,4	-	-	-
8	МБОУ «Безыменская СОШ»	3,9	3,4	-	3,5	-	3,0	3,4	4,3	-	-	-
9	МБОУ «Почаевская СОШ»	4,5	4,5	-	4,0	-	-	4,0	-	-	-	-
10	МБОУ «Сморозинская СОШ»	3,8	3,7	-	-	3,5	-	3,4	3,8	4,0	-	-
11	МБОУ «Мокро-Орловская СОШ»	3,9	3,5	-	3,4	-	-	3,4	-	-	3,0	-
12	ФГКОУ «СОШ № 155»	4,5	3,8	4,0	3,4	4,0	-	3,9	3,8	5,0	-	4,3
13	МБОУ «Горьковская ООШ»	4,0	3,4	-	4,0	-	3,0	3,4	3,0	-	-	-
14	МБОУ «Добросельская ООШ»	3,3	3,5	-	3,0	-	-	3,6	3,6	-	-	-
15	МБОУ «Новостроевская ООШ»	3,0	2,7	-	2,7	-	-	3,0	-	-	-	-
16	МБОУ «Дунайская ООШ им.А.Я.Волобуева»	3,3	3,7	-	3,0	-	-	3,0	3,0	-	-	-
17	МБОУ «Косиловская ООШ»	4,0	3,3	-	3,3	-	-	3,7	-	-	-	-
Итого по району:		3,8	3,5	4,1	3,3	3,3	3,1	3,5	3,5	3,6	3,7	4,8
Итого по области:		4,1	3,7	4,3	3,4	3,7	3,6	3,8	3,8	4,2	3,8	4,2

РАЗДЕЛ 3. СТАТИСТИЧЕСКИЕ ДАННЫЕ РЕЗУЛЬТАТОВ ГИА ПО МАТЕМАТИКЕ

3.1. Результаты экзамена по математике в форме ОГЭ

№ п/п	Наименование ОУ	Количество экзаменов	Средняя оценка	Качество знаний	Количество учащихся, выполнивших работу на:							
					5		4		3		2	
					всего	%	всего	%	всего	%	всего	%
1	МБОУ «СОШ с УИОП» г.Грайворон	31	3,5	38,7	3	9,7	9	29,0	19	61,3	0	0,0
2	МБОУ «СОШ им.В.Г.Шухова» г.Грайворон	50	3,7	58,0	7	14,0	22	44,0	21	42,0	0	0,0
3	МБОУ «Головчинская СОШ с УИОП»	58	3,4	29,3	7	12,1	10	17,2	41	70,7	0	0,0
4	МБОУ «Гора-Подольская СОШ»	18	3,7	50,0	4	22,2	5	27,8	9	50,0	0	0,0
5	МБОУ «Дорогощанская СОШ»	7	3,7	57,1	1	14,3	3	42,9	3	42,9	0	0,0
6	МБОУ «Ивано-Лисичанская СОШ»	8	3,0	0,0	0	0,0	0	0,0	8	100,0	0	0,0
7	МБОУ «Козинская СОШ»	10	3,2	20,0	0	0,0	2	20,0	8	80,0	0	0,0
8	МБОУ «Безыменская СОШ»	8	3,4	37,5	0	0,0	3	37,5	5	62,5	0	0,0
9	МБОУ «Почаевская СОШ»	2	4,5	100,0	1	50,0	1	50,0	0	0,0	0	0,0
10	МБОУ «Смородинская СОШ»	9	3,7	55,6	1	11,1	4	44,4	4	44,4	0	0,0
11	МБОУ «Мокро-Орловская СОШ»	11	3,5	36,4	1	9,1	3	27,3	7	63,6	0	0,0
12	ФГКОУ «СОШ № 155»	16	3,8	68,8	2	12,5	9	56,3	5	31,3	0	0,0
13	МБОУ «Горьковская ООШ»	5	3,4	40,0	0	0,0	2	40,0	3	60,0	0	0,0
14	МБОУ «Добросельская ООШ»	6	3,5	50,0	0	0,0	3	50,0	3	50,0	0	0,0
15	МБОУ «Новостроевская ООШ»	3	2,7	0,0	0	0,0	0	0,0	2	66,7	1	33,3
16	МБОУ «Дунайская ООШ им.А.Я.Волобуева»	3	3,7	66,7	0	0,0	2	66,7	1	33,3	0	0,0
17	МБОУ «Косиловская ООШ»	3	3,3	33,3	0	0,0	1	33,3	2	66,7	0	0,0
Итого по району:		248	3,5	43,6	27	9,1	79	34,5	141	54,4	1	2,0
Итого по области:		12783	3,7	60,6	1919	15	5824	45,6	4515	35,3	525	4,1

3.2. Результаты ГИА по математике в диаграммах
Количество сдававших экзамен и не прошедших минимальный порог

Математика

■ Количество не сдавших экзамен в новой форме ■ Количество сдавших экзамен в новой форме

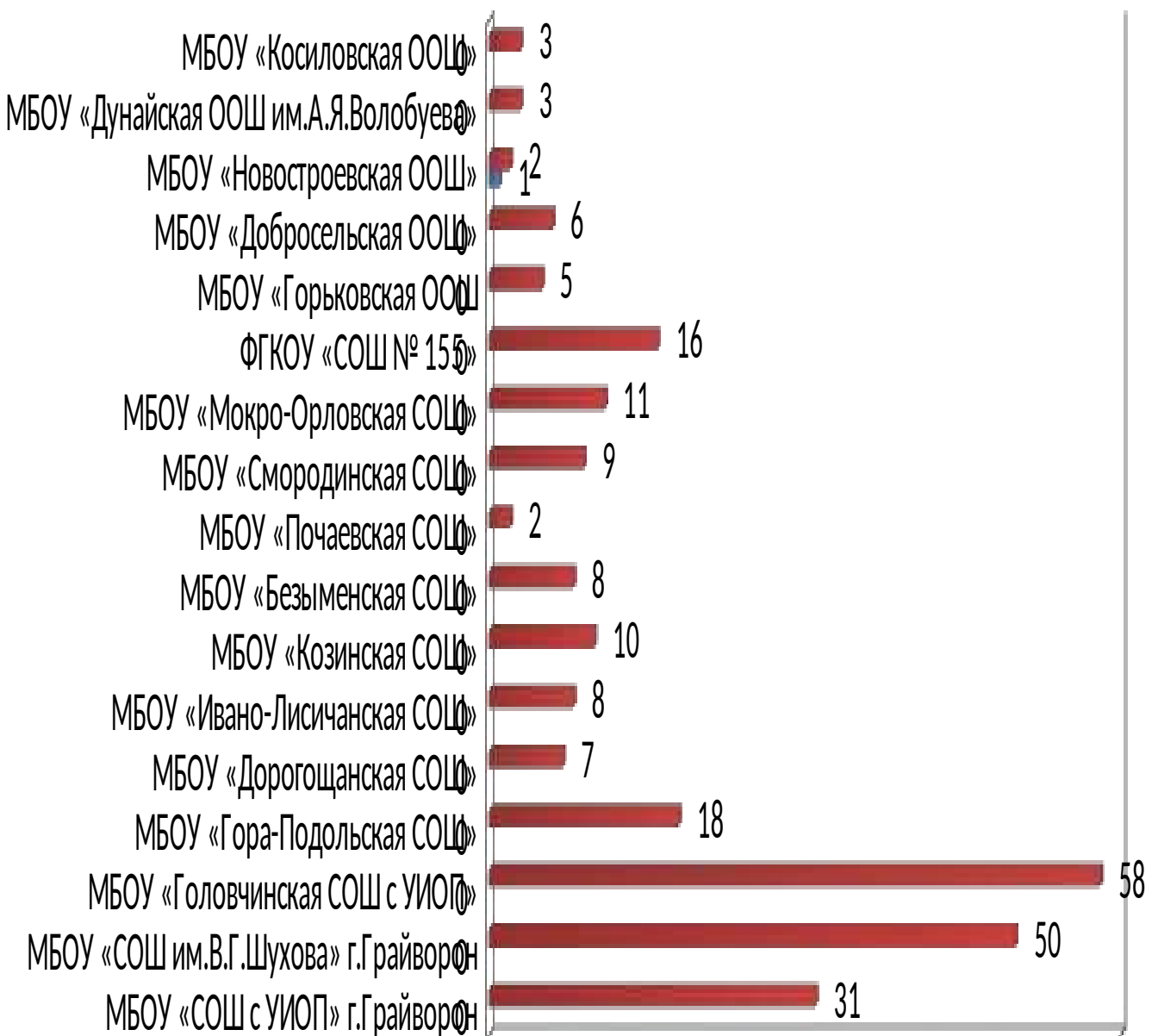


Диаграмма результатов ГИА по математике (средняя оценка)

Математика

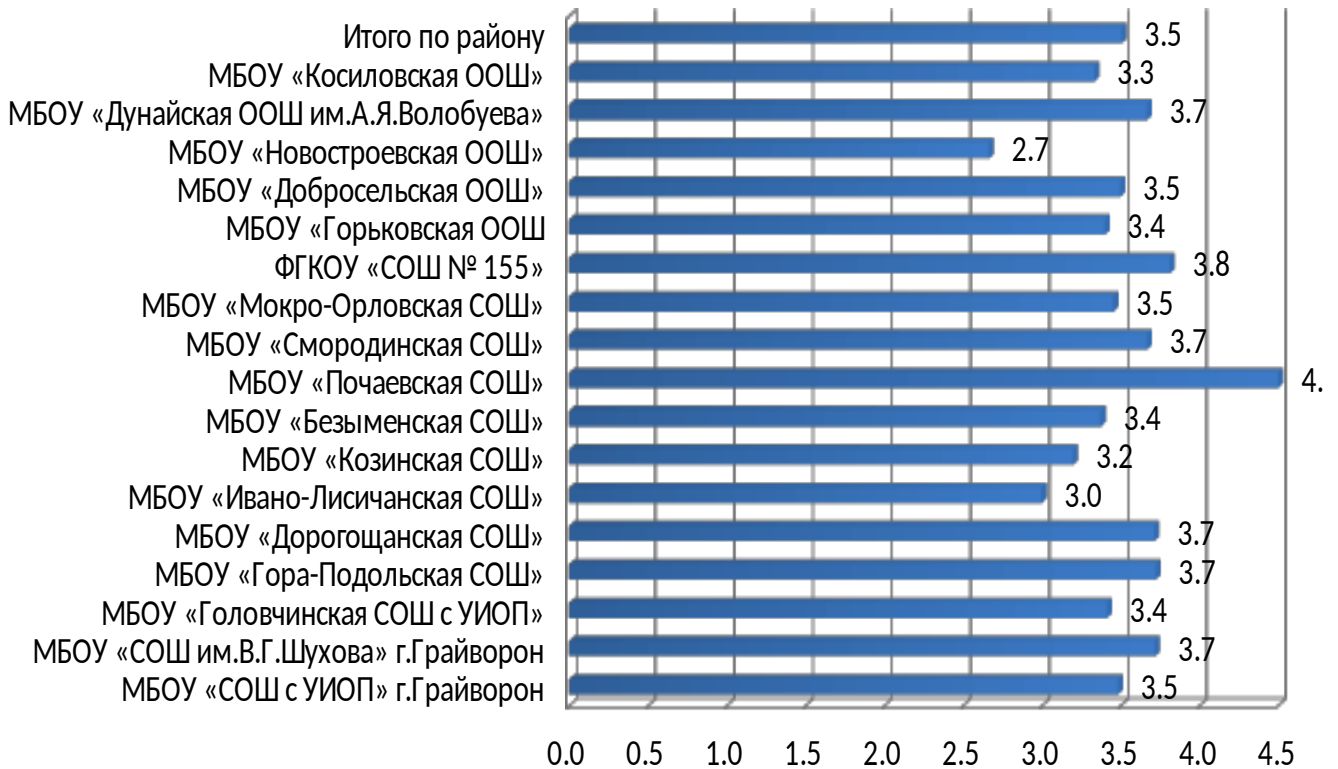


Диаграмма количества оценок ГИА по математике (районный показатель)

Математика

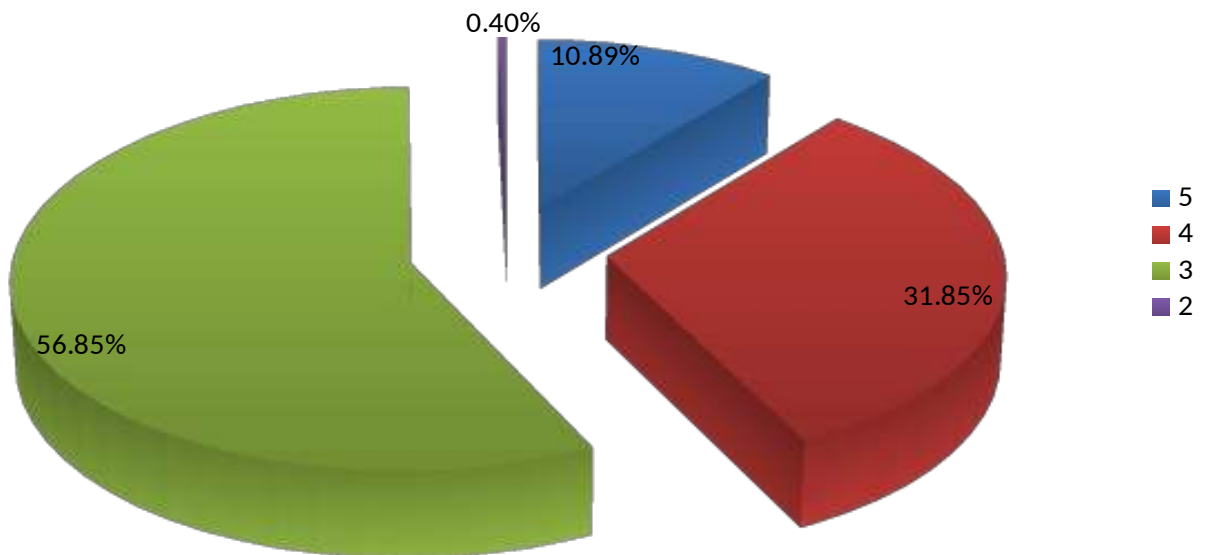
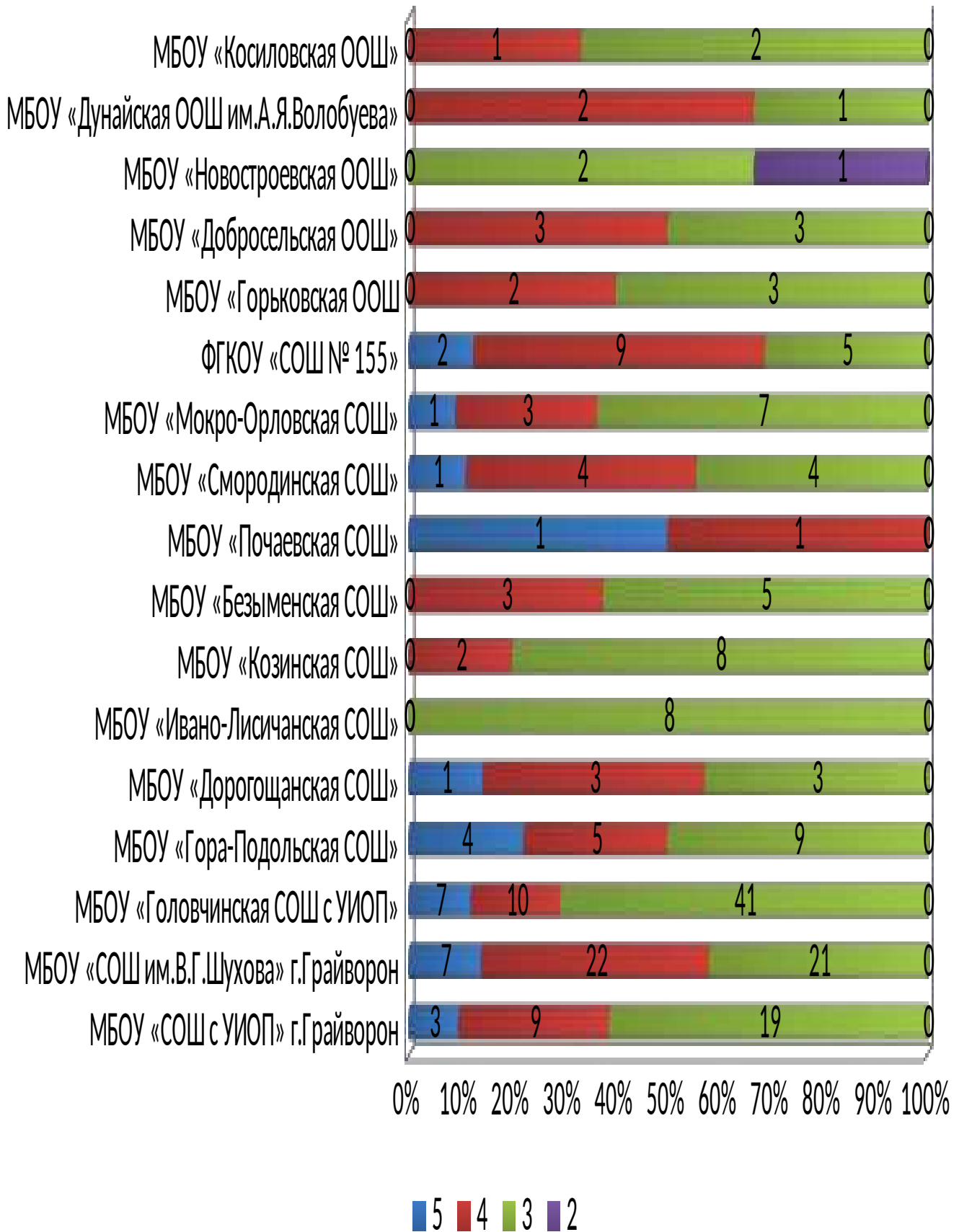


Диаграмма количества оценок ГИА по математике в разрезе школ



РАЗДЕЛ 4. СТАТИСТИЧЕСКИЕ ДАННЫЕ РЕЗУЛЬТАТОВ ГИА ПО РУССКОМУ ЯЗЫКУ

4.1. Результаты экзамена по русскому языку в форме ОГЭ

№ п/п	Наименование ОУ	Число сдававших экзамен	Средняя оценка	Качество знаний	Количество учащихся, выполнивших работу на:							
					5		4		3		2	
					всего	%	всего	%	всего	%	всего	%
1	МБОУ «СОШ с УИОП» г.Грайворон	31	3,8	58,1	7	22,6	11	35,5	13	41,9	0	0,0
2	МБОУ «СОШ им.В.Г.Шухова» г.Грайворон	50	3,9	66,0	12	24,0	21	42,0	17	34,0	0	0,0
3	МБОУ «Головчинская СОШ с УИОП»	58	3,8	65,5	10	17,2	28	48,3	19	32,8	1	1,7
4	МБОУ «Гора-Подольская СОШ»	18	3,9	61,1	6	33,3	5	27,8	6	33,3	1	5,6
5	МБОУ «Дорогощанская СОШ»	7	3,9	57,1	2	28,6	2	28,6	3	42,9	0	0,0
6	МБОУ «Ивано-Лисичанская СОШ»	8	3,8	50,0	2	25,0	2	25,0	4	50,0	0	0,0
7	МБОУ «Козинская СОШ»	10	3,6	50,0	1	10,0	4	40,0	5	50,0	0	0,0
8	МБОУ «Безыменская СОШ»	8	3,9	62,5	2	25,0	3	37,5	3	37,5	0	0,0
9	МБОУ «Почаевская СОШ»	2	4,5	100,0	1	50,0	1	50,0	0	0,0	0	0,0
10	МБОУ «Сморозинская СОШ»	9	3,8	66,7	1	11,1	5	55,6	3	33,3	0	0,0
11	МБОУ «Мокро-Орловская СОШ»	11	3,9	63,6	3	27,3	4	36,4	4	36,4	0	0,0
12	ФГКОУ «СОШ № 155»	16	4,5	87,5	10	62,5	4	25,0	2	12,5	0	0,0
13	МБОУ «Горьковская ООШ»	5	4,0	80,0	1	20,0	3	60,0	1	20,0	0	0,0
14	МБОУ «Добросельская ООШ»	6	3,3	33,3	0	0,0	2	33,3	4	66,7	0	0,0
15	МБОУ «Новостроевская ООШ»	3	3,0	33,3	0	0,0	1	33,3	1	33,3	1	33,3
16	МБОУ «Дунайская ООШ им.А.Я.Волобуева»	3	3,3	33,3	0	0,0	1	33,3	2	66,7	0	0,0
17	МБОУ «Косиловская ООШ»	3	4,0	100,0	0	0,0	3	100,0	0	0,0	0	0,0
Итого по району:		248	3,8	62,8	58	21,0	100	41,9	87	34,8	3	2,4
Итого по области:		12792	4,1	73,6	4295	33,6	5115	40,0	3199	25,0	183	1,4

4.2. Результаты ГИА по русскому языку в диаграммах

Количество сдававших экзамен и не прошедших минимальный порог

Русский язык

■ Количество не сдавших экзамен в новой форме ■ Количество сдавших экзамен в новой форме

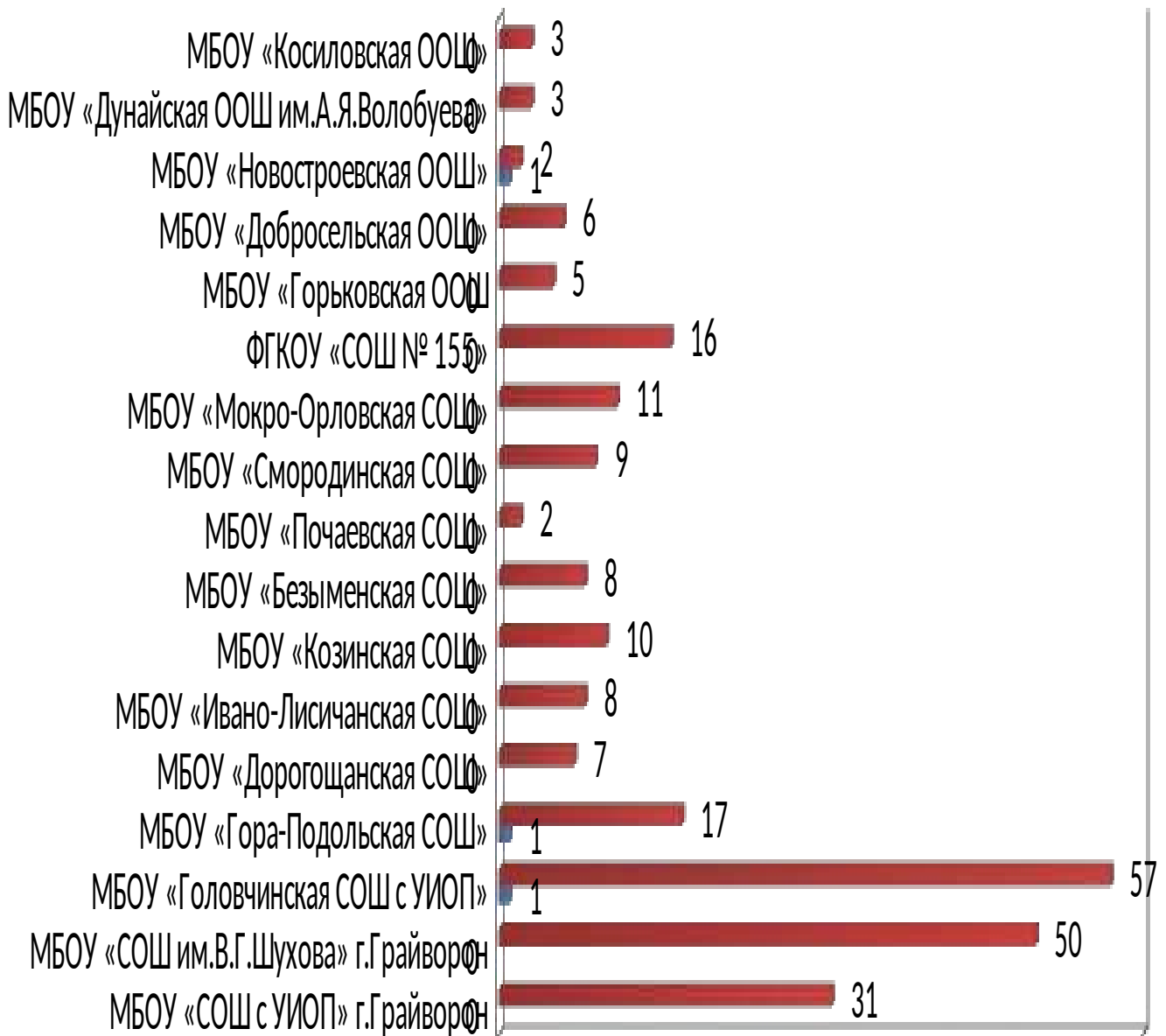


Диаграмма результатов ГИА по русскому языку (средняя оценка)

Русский язык

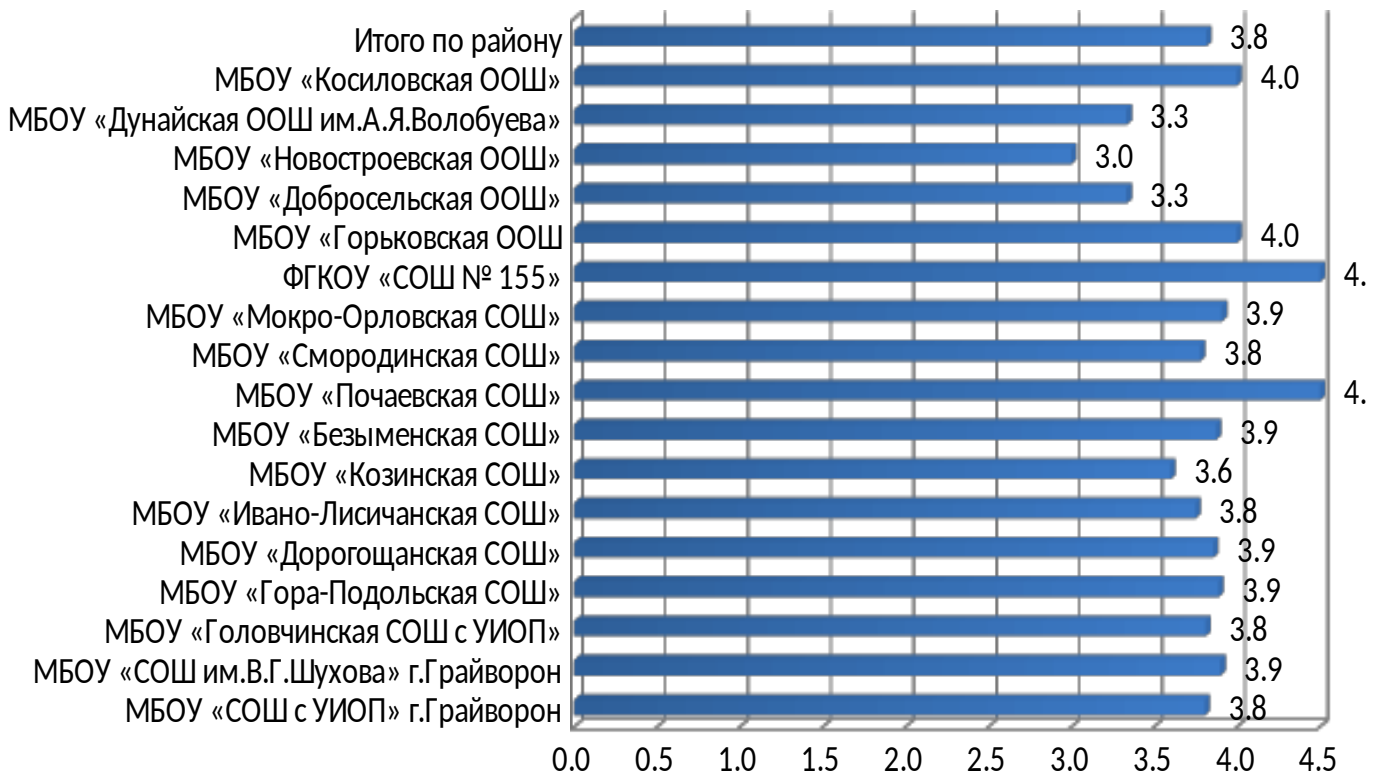


Диаграмма количества оценок ГИА по русскому языку (районный показатель)

Русский язык

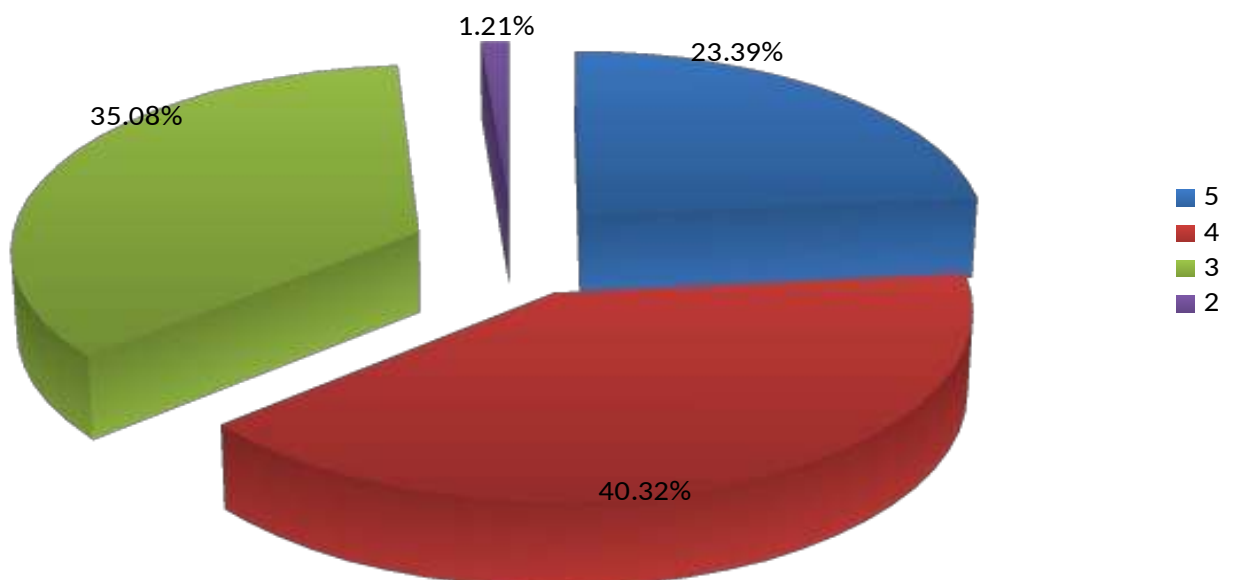
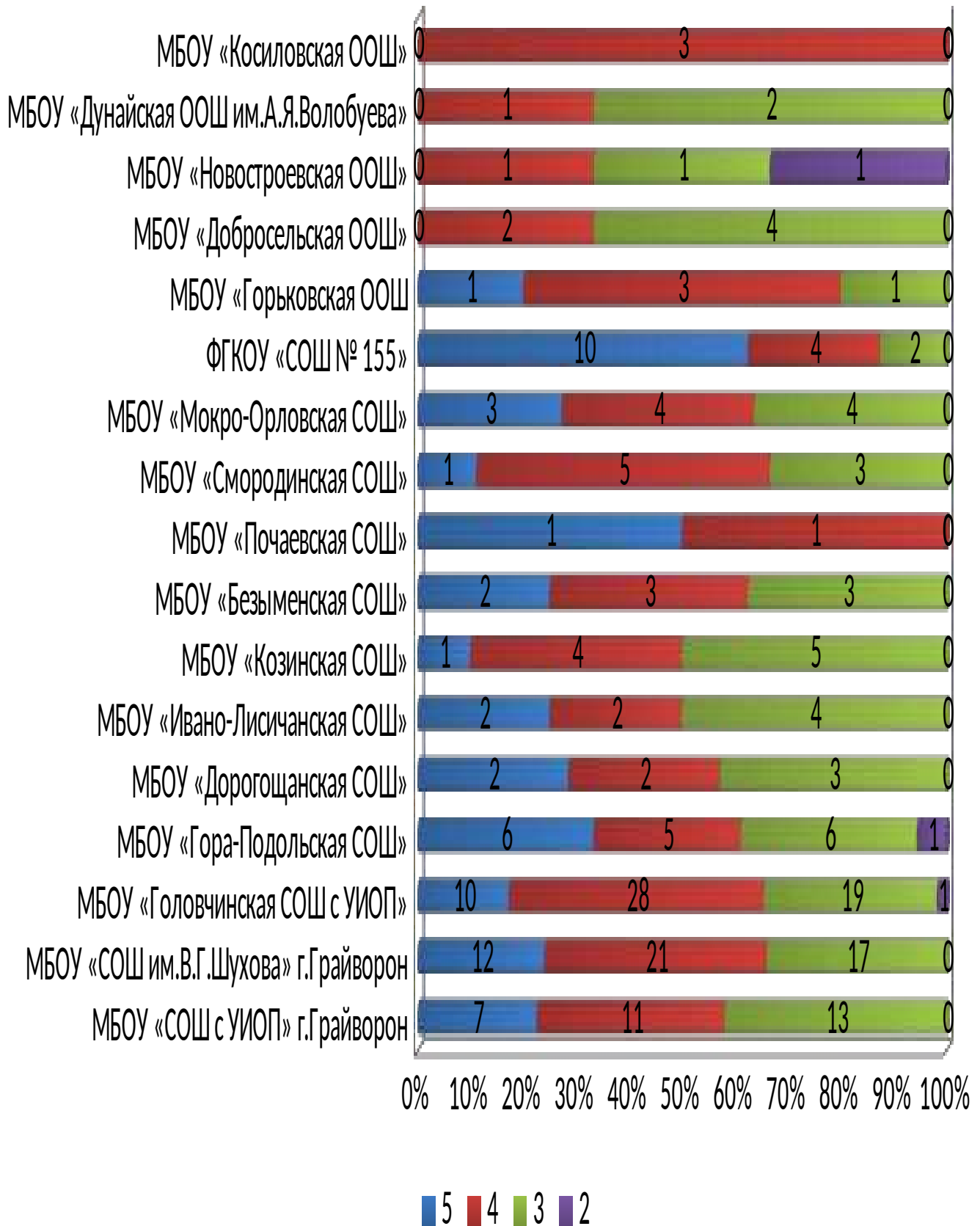


Диаграмма количества оценок ГИА по русскому языку в разрезе школ



РАЗДЕЛ 5. СТАТИСТИЧЕСКИЕ ДАННЫЕ РЕЗУЛЬТАТОВ ГИА ПО ГЕОГРАФИИ.

5.1. Результаты экзамена по географии в форме ОГЭ

№ п/п	Наименование ОУ	Количество сдававших экзамен	Средняя оценка	Качество знаний	Количество учащихся, выполнивших работу на:							
					5		4		3		2	
					всего	%	всего	%	всего	%	всего	%
1	МБОУ «СОШ с УИОП» г.Грайворон	10	3,2	20,0	0	0,0	2	20,0	8	80,0	0	0,0
2	МБОУ «СОШ им.В.Г.Шухова» г.Грайворон	2	3,0	0,0	0	0,0	0	0,0	2	100,0	0	0,0
3	МБОУ «Головчинская СОШ с УИОП»	34	3,7	50,0	6	17,6	11	32,4	17	50,0	0	0,0
4	МБОУ «Гора-Подольская СОШ»	5	4,2	80,0	3	60,0	1	20,0	0	0,0	1	20,0
5	МБОУ «Дорогощанская СОШ»	2	3,0	0,0	0	0,0	0	0,0	2	100,0	0	0,0
6	МБОУ «Ивано-Лисичанская СОШ»	1	4,0	100,0	0	0,0	1	100,0	0	0,0	0	0,0
7	МБОУ «Козинская СОШ»	9	3,4	33,3	1	11,1	2	22,2	6	66,7	0	0,0
8	МБОУ «Безыменская СОШ»	6	4,3	83,3	3	50,0	2	33,3	1	16,7	0	0,0
9	МБОУ «Смородинская СОШ»	6	3,8	66,7	1	16,7	3	50,0	2	33,3	0	0,0
10	ФГКОУ «СОШ № 155»	4	3,8	75,0	0	0,0	3	75,0	1	25,0	0	0,0
11	МБОУ «Горьковская ООШ»	2	3,0	0,0	0	0,0	0	0,0	2	100,0	0	0,0
12	МБОУ «Добросельская ООШ»	5	3,6	40,0	1	20,0	1	20,0	3	60,0	0	0,0
13	МБОУ «Дунайская ООШ им.А.Я.Волобуева»	2	3,0	0,0	0	0,0	0	0,0	2	100,0	0	0,0
Итого по району:		88	3,5	42,2	15	13,5	26	28,7	46	56,3	1	1,5
Итого по области:		3593	3,8	64,5	761	21,2	1558	43,4	1124	31,3	150	4,2

5.2. Результаты ГИА по географии в диаграммах.

Количество сдававших экзамен и не прошедших минимальный порог

География

■ Количество не сдавших экзамен в новой форме ■ Количество сдавших экзамен в новой форме

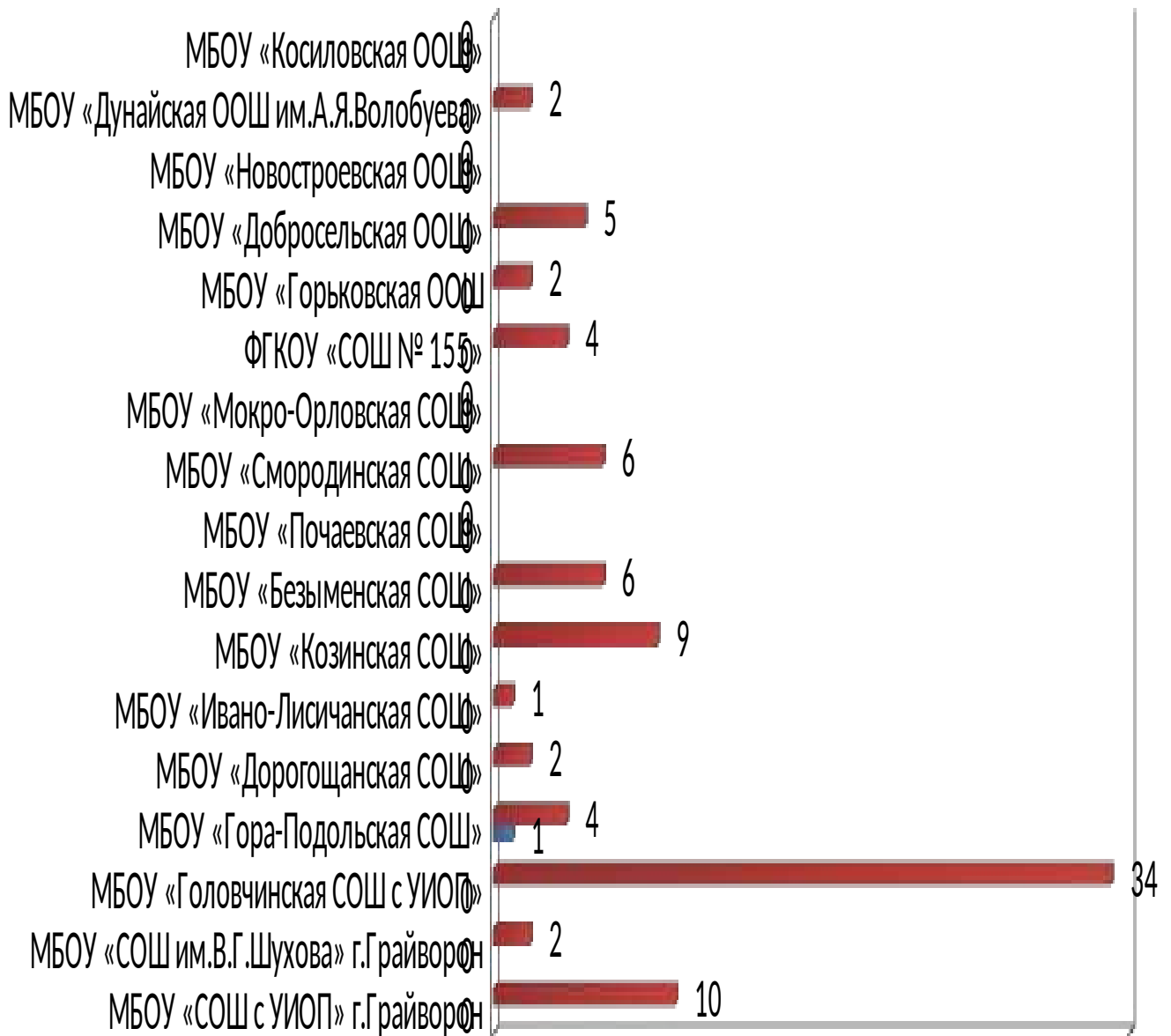


Диаграмма результатов ГИА по географии (средняя оценка)

География

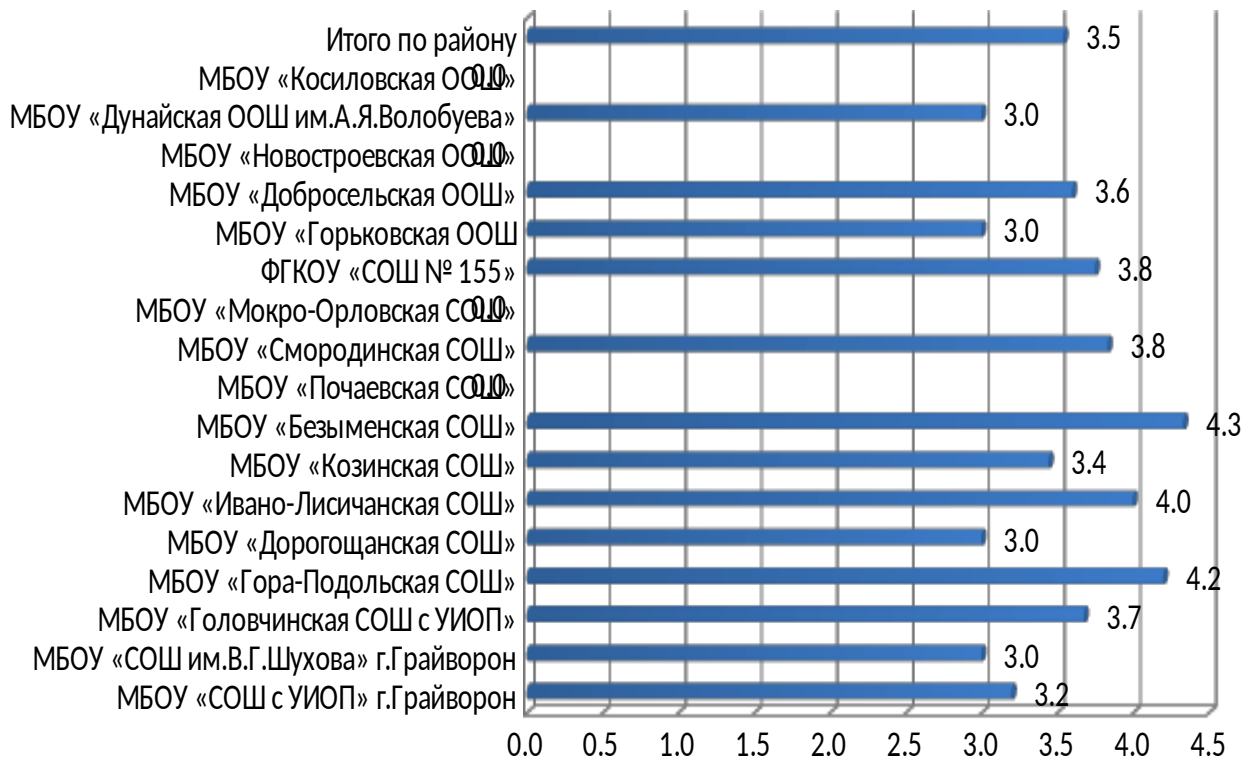


Диаграмма количества оценок ГИА по географии (районный показатель)

География

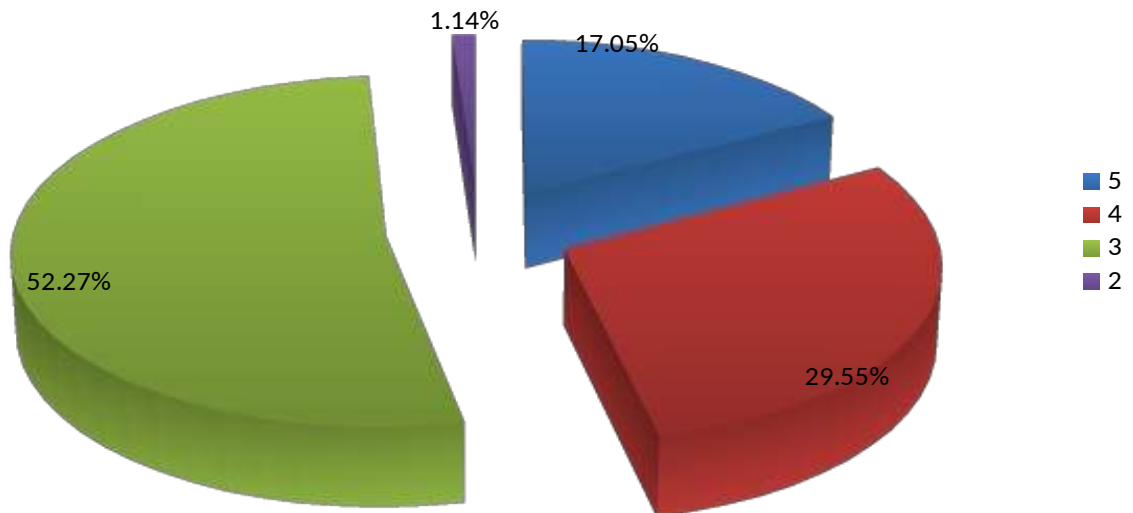
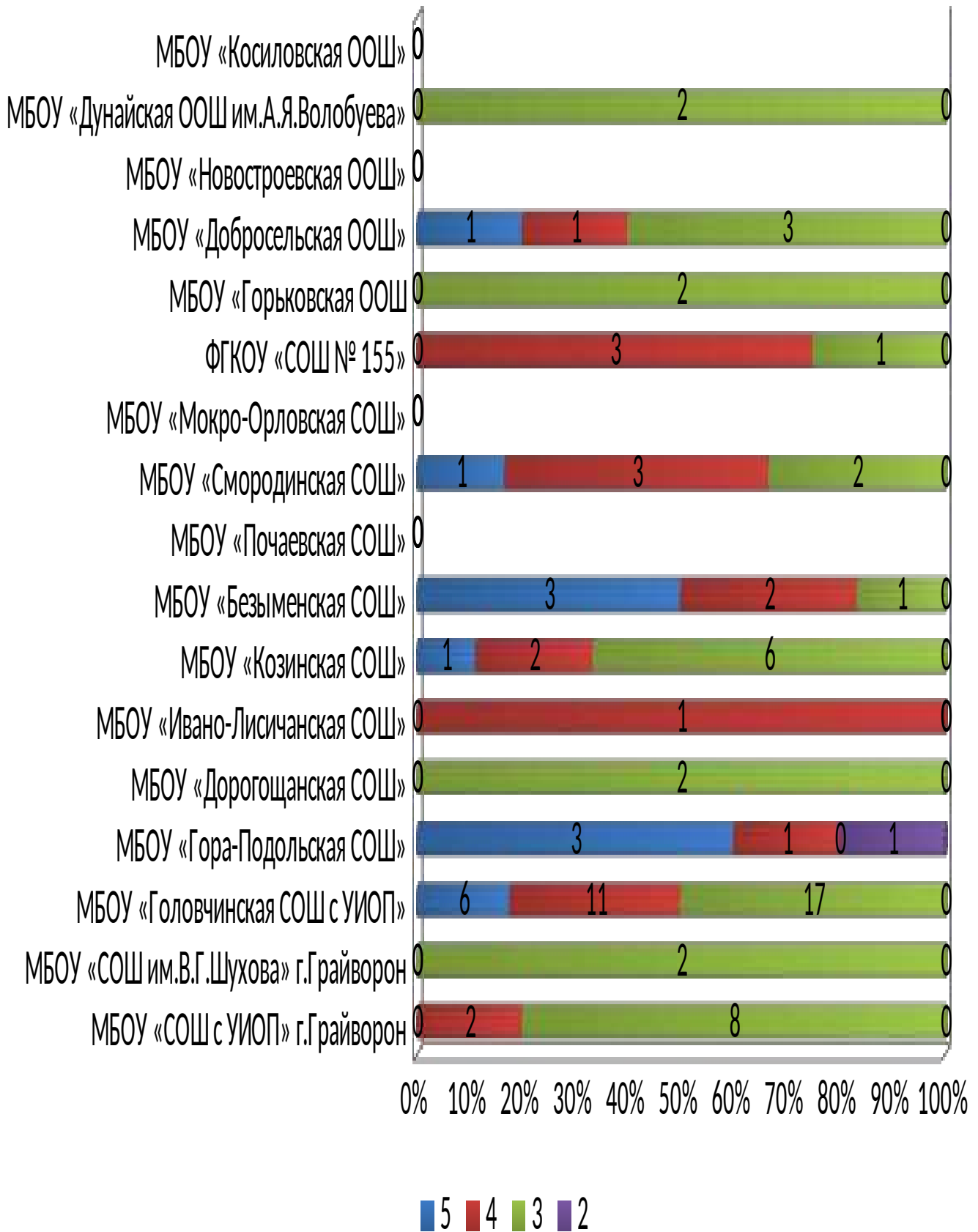


Диаграмма количества оценок ГИА по географии в разрезе школ



РАЗДЕЛ 6. СТАТИСТИЧЕСКИЕ ДАННЫЕ РЕЗУЛЬТАТОВ ГИА ПО ФИЗИКЕ
6.1. Результаты экзамена по физике в форме ОГЭ

№ п/п	Наименование ОУ	Количество их экзамен	Средняя оценка	Качество знаний	Количество учащихся, выполнивших работу на:							
					5		4		3		2	
					всего	%	всего	%	всего	%	всего	%
1	МБОУ «СОШ с УИОП» г.Грайворон	4	3,3	25,0	0	0,0	1	25,0	3	75,0	0	0,0
2	МБОУ «СОШ им.В.Г.Шухова» г.Грайворон	8	3,3	25,0	0	0,0	2	25,0	6	75,0	0	0,0
3	МБОУ «Головчинская СОШ с УИОП»	6	3,2	16,7	0	0,0	1	16,7	5	83,3	0	0,0
4	МБОУ «Дорогощанская СОШ»	2	3,5	50,0	0	0,0	1	50,0	1	50,0	0	0,0
5	МБОУ «Ивано-Лисичанская СОШ»	1	3,0	0,0	0	0,0	0	0,0	1	100,0	0	0,0
6	МБОУ «Козинская СОШ»	1	3,0	0,0	0	0,0	0	0,0	1	100,0	0	0,0
7	МБОУ «Сморозинская СОШ»	2	3,5	50,0	0	0,0	1	50,0	1	50,0	0	0,0
8	ФГКОУ «СОШ № 155»	3	4,0	100,0	0	0,0	3	100,0	0	0,0	0	0,0
Итого по району:		27	3,3	33,3	0	0,0	9	33,3	18	66,7	0	0,0
Итого по области:		1614	3,7	56,6	155	9,6	759	47,1	689	42,7	11	0,7

6.2. Результаты ГИА по физике в диаграммах

Количество сдававших экзамен и не прошедших минимальный порог

Физика

■ Количество не сдавших экзамен в новой форме ■ Количество сдавших экзамен в новой форме

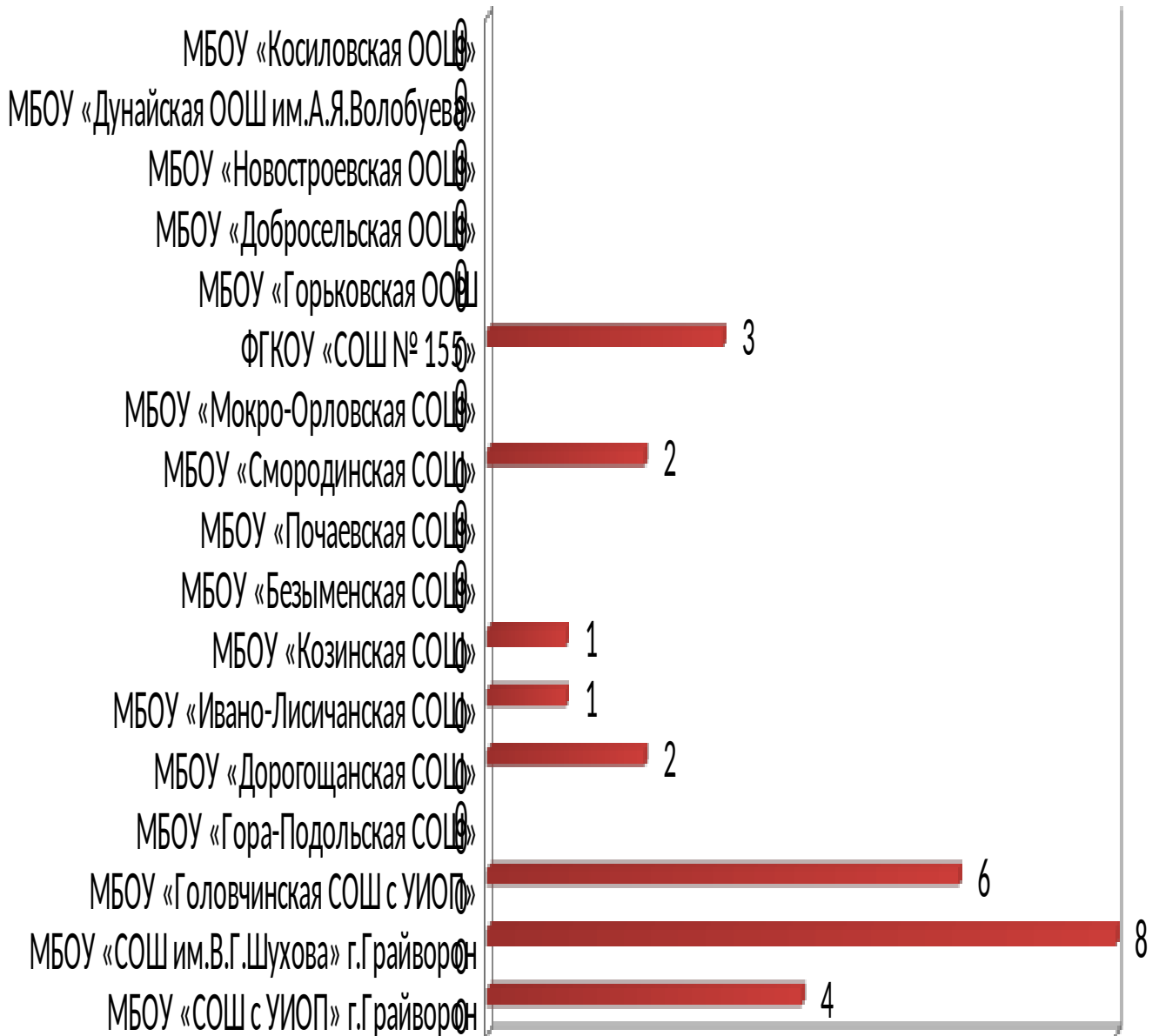


Диаграмма результатов ГИА по физике (средняя оценка)

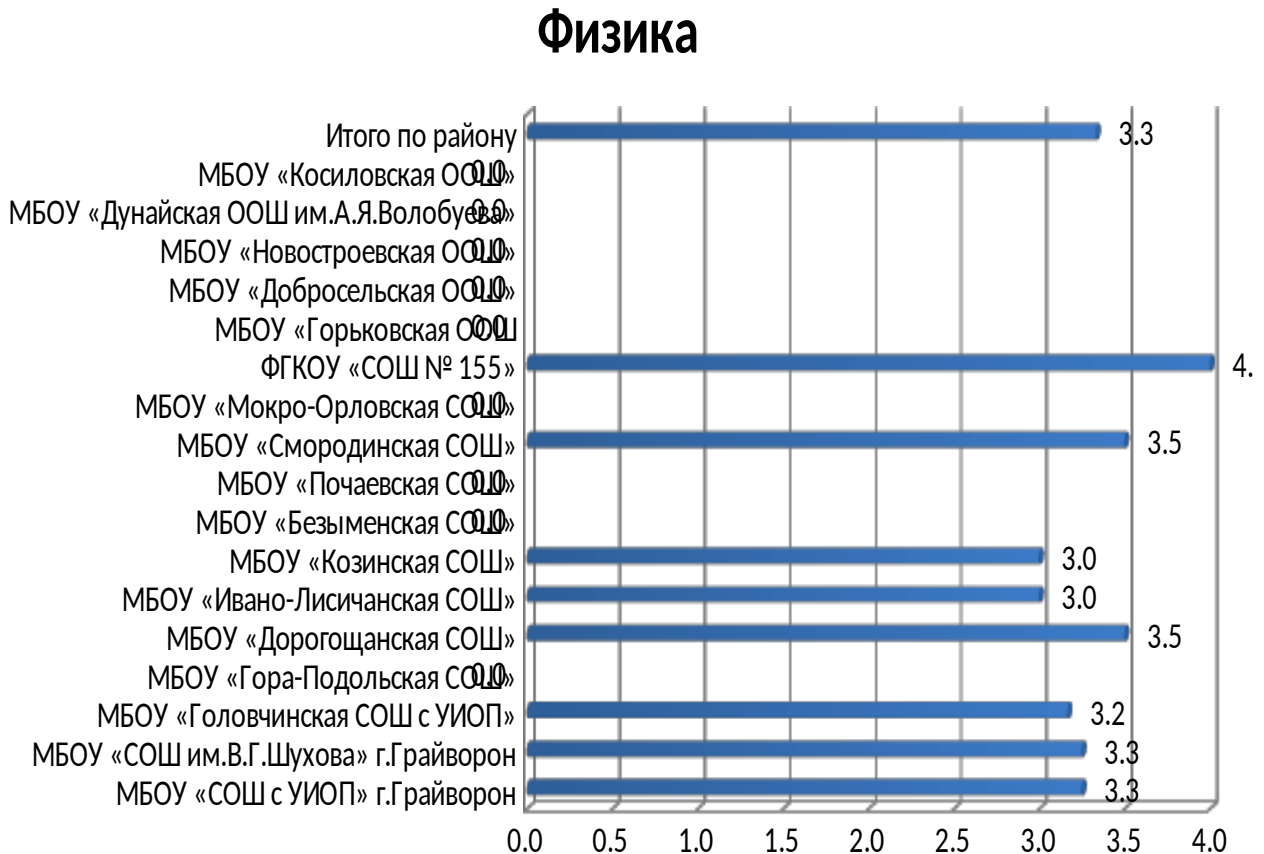
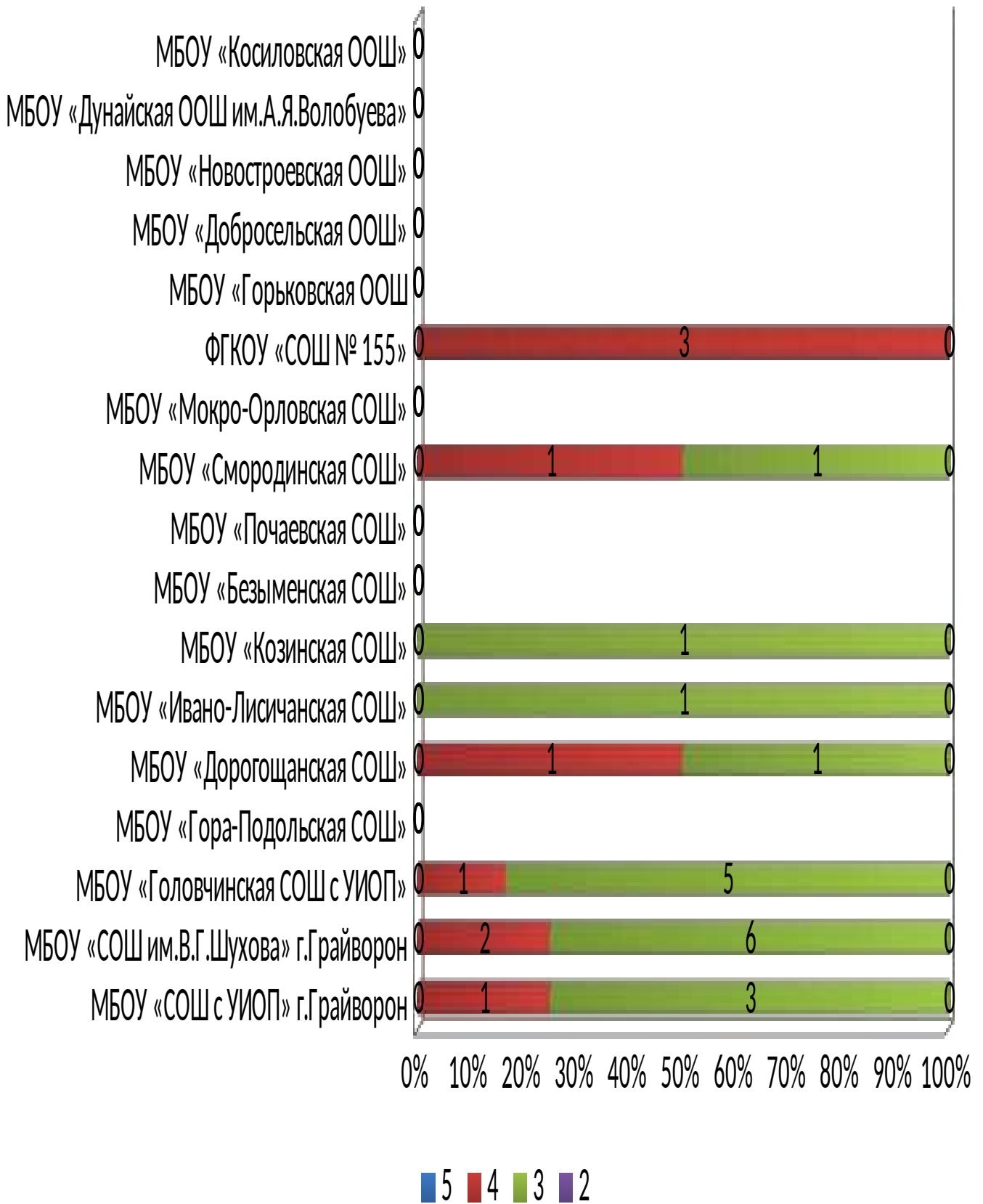


Диаграмма количества оценок ГИА по физике (районный показатель)



Диаграмма количества оценок ГИА по физике в разрезе школ



РАЗДЕЛ 7. СТАТИЧЕСКИЕ ДАННЫЕ РЕЗУЛЬТАТОВ ГИА ПО ХИМИИ
7.1. Результаты экзамена по химии в форме ОГЭ

№ п/п	Наименование ОУ	Количество сдававших	Средняя оценка	Качество знаний	Количество учащихся, выполнивших работу на:							
					5		4		3		2	
					всего	%	всего	%	всего	%	всего	%
1	МБОУ «СОШ с УИОП» г.Грайворон	3	4,3	66,7	2	66,7	0	0,0	1	33,3	0	0,0
2	МБОУ «СОШ им.В.Г.Шухова» г.Грайворон	3	4,3	66,7	2	66,7	0	0,0	1	33,3	0	0,0
3	МБОУ «Головчинская СОШ с УИОП»	1	5,0	100,0	1	100,0	0	0,0	0	0,0	0	0,0
4	МБОУ «Гора-Подольская СОШ»	1	4,0	100,0	0	0,0	1	100,0	0	0,0	0	0,0
5	МБОУ «Дорогощанская СОШ»	1	4,0	100,0	0	0,0	1	100,0	0	0,0	0	0,0
6	ФГКОУ «СОШ № 155»	2	4,0	100,0	0	0,0	2	100,0	0	0,0	0	0,0
Итого по району:		12	4,1	76,2	5	33,3	4	42,9	3	23,8	0	0,0
Итого по области:		1410	4,2	79,7	621	44,0	503	35,7	275	19,5	11	0,8

7.2. Результаты ГИА по химии в диаграммах

Количество сдававших экзамен и не прошедших минимальный порог

Химия

■ Количество не сдавших экзамен в новой форме ■ Количество сдавших экзамен в новой форме

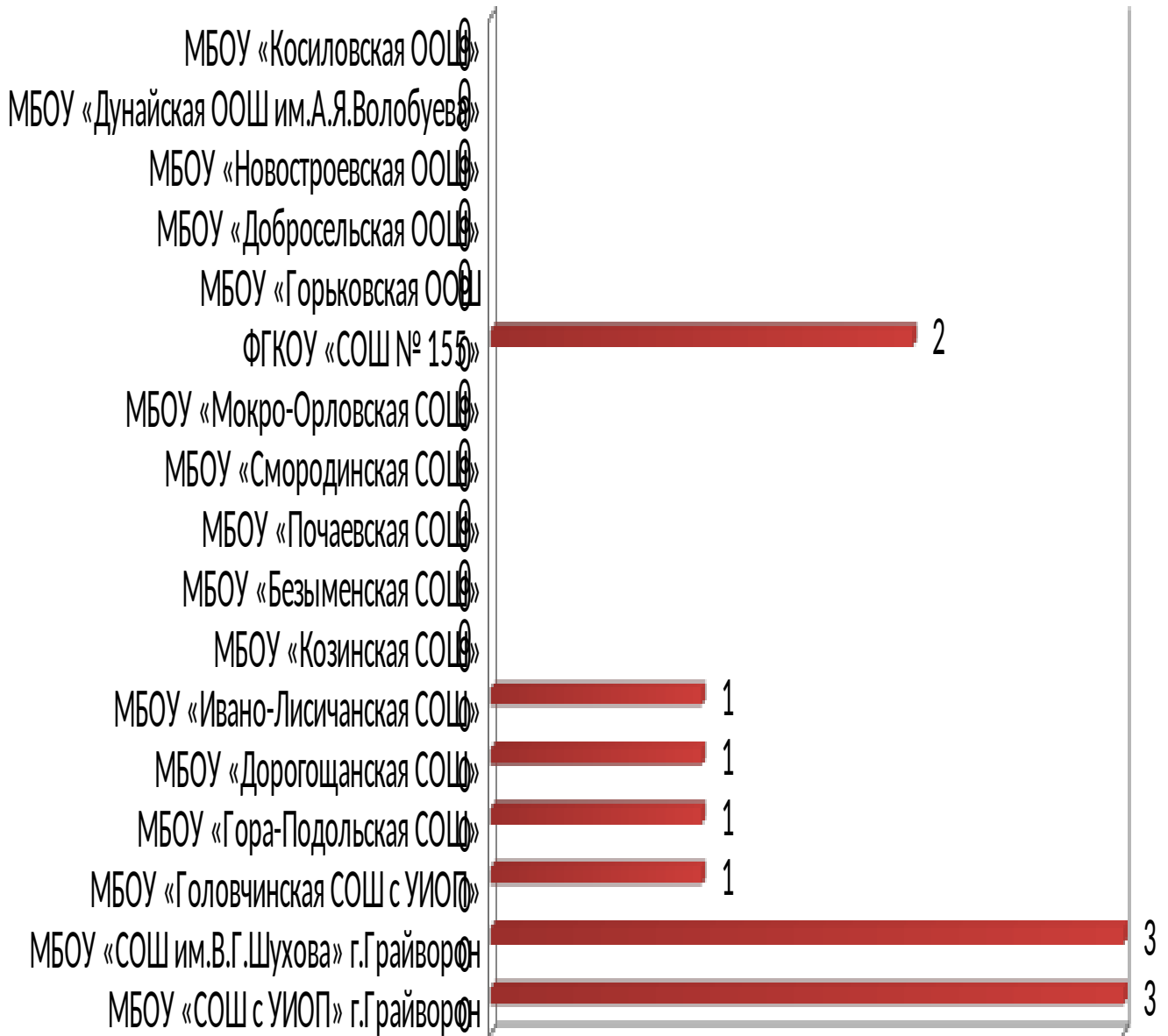


Диаграмма результатов ГИА по химии (средняя оценка)

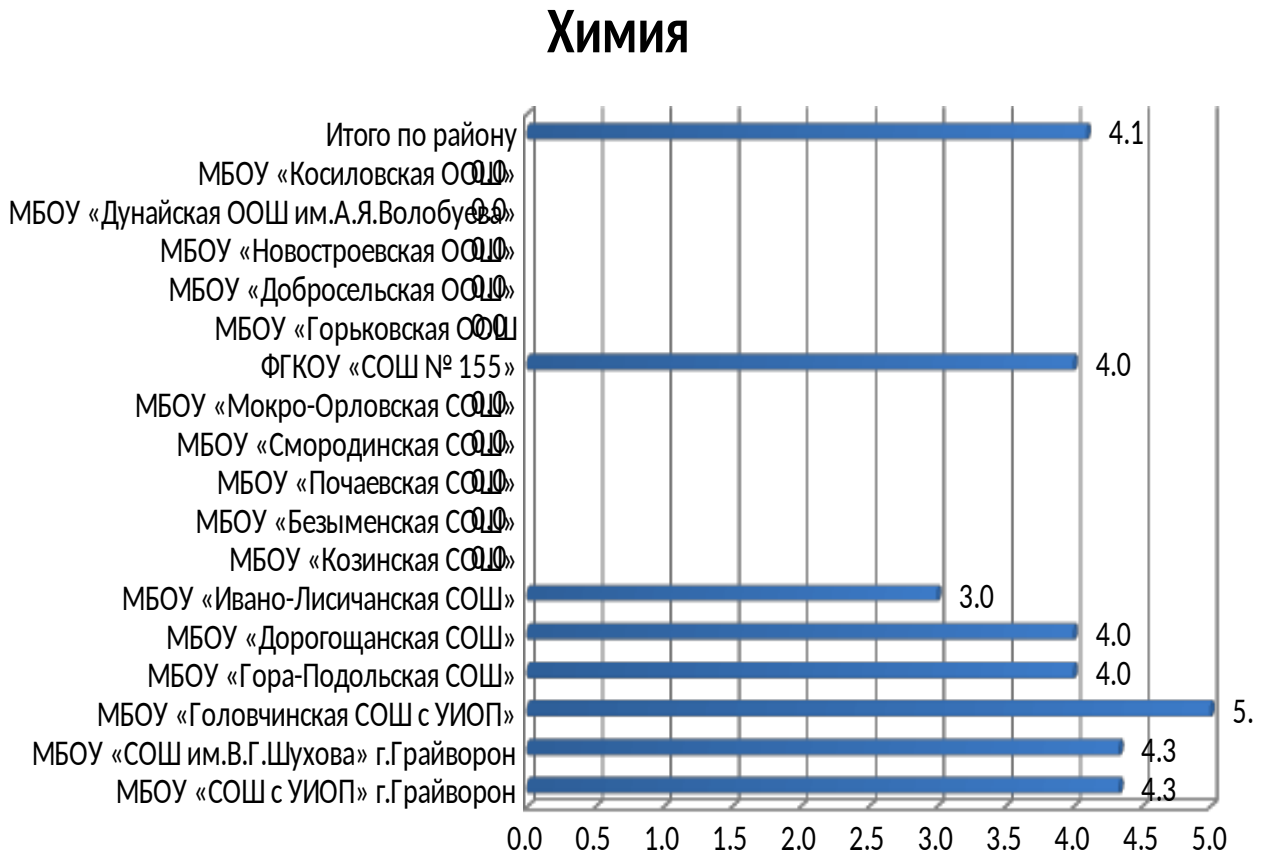


Диаграмма количества оценок ГИА по химии (районный показатель)

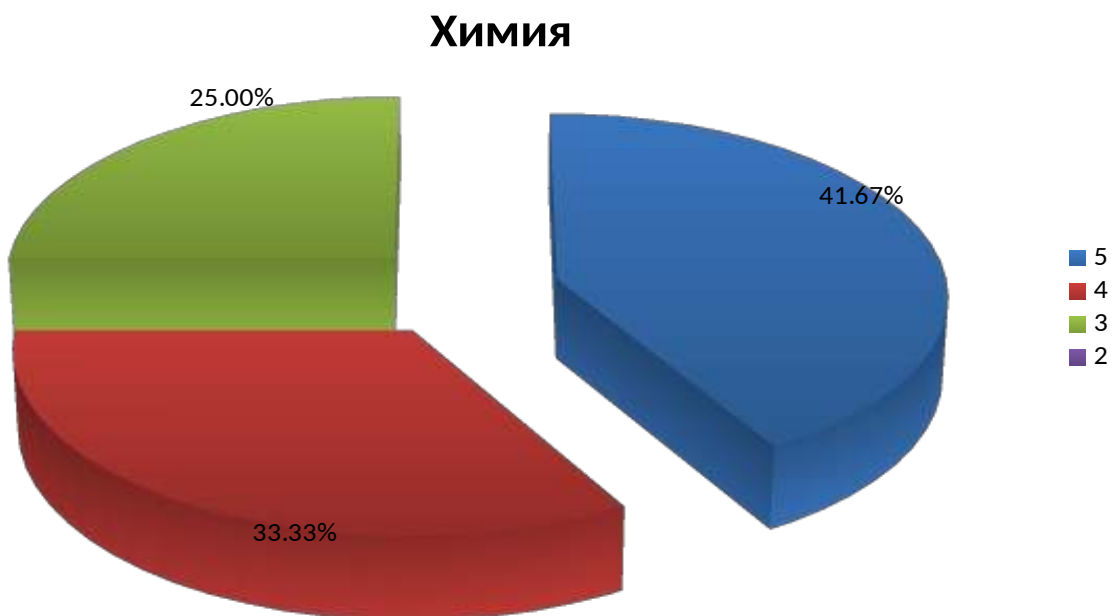
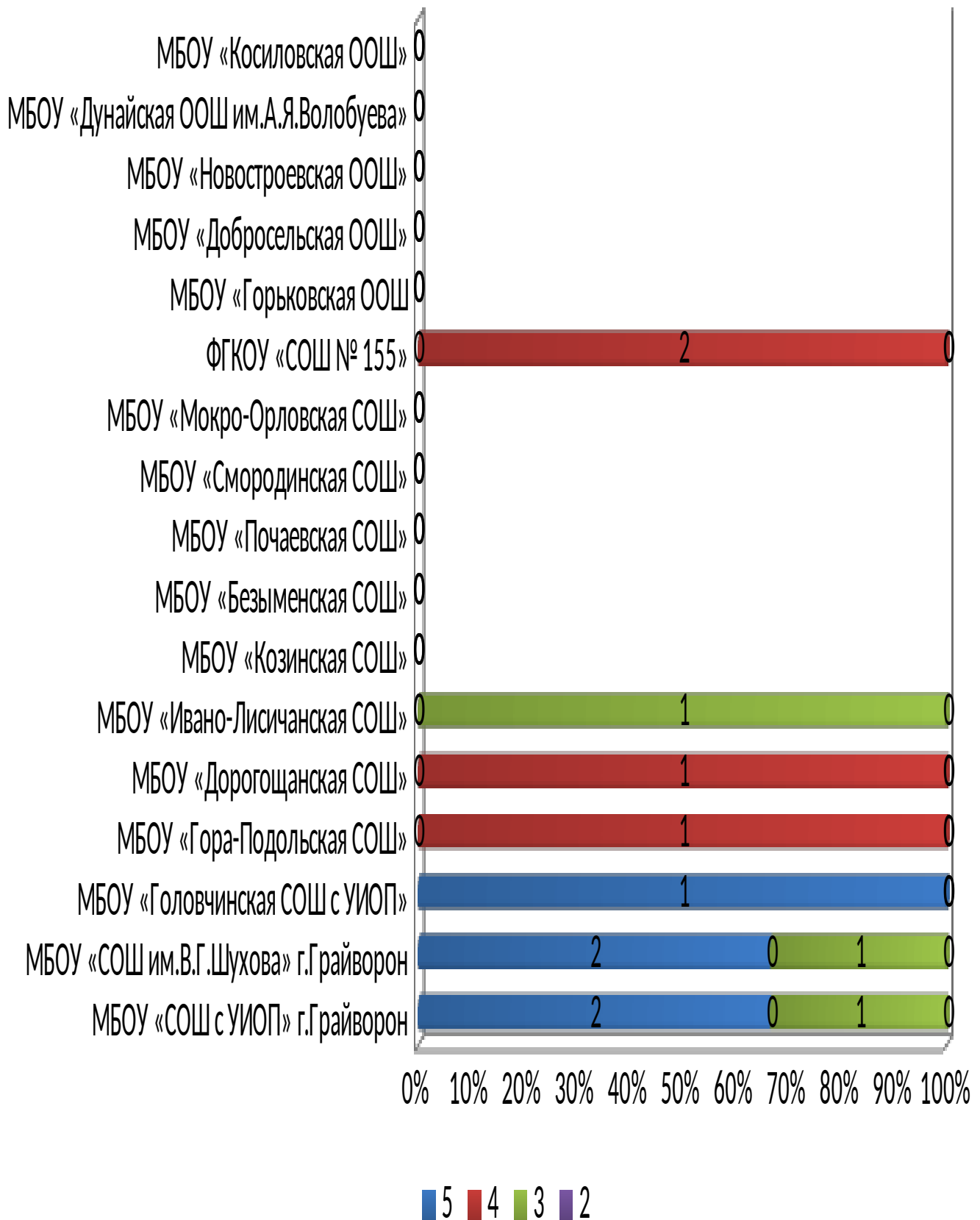


Диаграмма количества оценок ГИА по химии в разрезе школ



РАЗДЕЛ 8. СТАТИЧЕСКИЕ ДАННЫЕ РЕЗУЛЬТАТОВ ГИА ПО БИОЛОГИИ
8.1. Результаты экзамена по биологии в форме ОГЭ

№ п/п	Наименование ОУ	Количество экзаменов	Средняя оценка	Качество знаний	Количество учащихся, выполнивших работу на:							
					5		4		3		2	
					всего	%	всего	%	всего	%	всего	%
1	МБОУ «СОШ с УИОП» г.Грайворон	10	3,4	30,0	1	10,0	2	20,0	7	70,0	0	0,0
2	МБОУ «СОШ им.В.Г.Шухова» г.Грайворон	31	3,3	25,8	0	0,0	8	25,8	23	74,2	0	0,0
3	МБОУ «Головчинская СОШ с УИОП»	15	3,3	33,3	0	0,0	5	33,3	10	66,7	0	0,0
4	МБОУ «Гора-Подольская СОШ»	9	3,2	22,2	0	0,0	2	22,2	7	77,8	0	0,0
5	МБОУ «Дорогощанская СОШ»	3	3,0	0,0	0	0,0	0	0,0	3	100,0	0	0,0
6	МБОУ «Ивано-Лисичанская СОШ»	6	3,2	16,7	0	0,0	1	16,7	5	83,3	0	0,0
7	МБОУ «Козинская СОШ»	6	3,2	16,7	0	0,0	1	16,7	5	83,3	0	0,0
8	МБОУ «Безыменская СОШ»	2	3,5	50,0	0	0,0	1	50,0	1	50,0	0	0,0
9	МБОУ «Почаевская СОШ»	2	4,0	100,0	0	0,0	2	100,0	0	0,0	0	0,0
10	МБОУ «Мокро-Орловская СОШ»	10	3,4	40,0	0	0,0	4	40,0	6	60,0	0	0,0
11	ФГКОУ «СОШ № 155»	9	3,4	44,4	0	0,0	4	44,4	5	55,6	0	0,0
12	МБОУ «Горьковская ООШ»	1	4,0	100,0	0	0,0	1	100,0	0	0,0	0	0,0
13	МБОУ «Добросельская ООШ»	2	3,0	0,0	0	0,0	0	0,0	2	100,0	0	0,0
14	МБОУ «Новостроевская ООШ»	3	2,7	0,0	0	0,0	0	0,0	2	66,7	1	33,3
15	МБОУ «Дунайская ООШ им.А.Я.Волобуева»	1	3,0	0,0	0	0,0	0	0,0	1	100,0	0	0,0
16	МБОУ «Косиловская ООШ»	3	3,3	33,3	0	0,0	1	33,3	2	66,7	0	0,0
Итого по району:		113	3,3	32,0	1	0,6	32	31,4	79	65,9	1	2,1
Итого по области:		4995	3,4	36,0	165	3,3	1633	32,7	3031	60,7	167	3,3

8.2. Результаты ГИА по биологии в диаграммах

Количество сдававших экзамен и не прошедших минимальный порог

Биология

■ Количество не сдавших экзамен в новой форме ■ Количество сдавших экзамен в новой форме

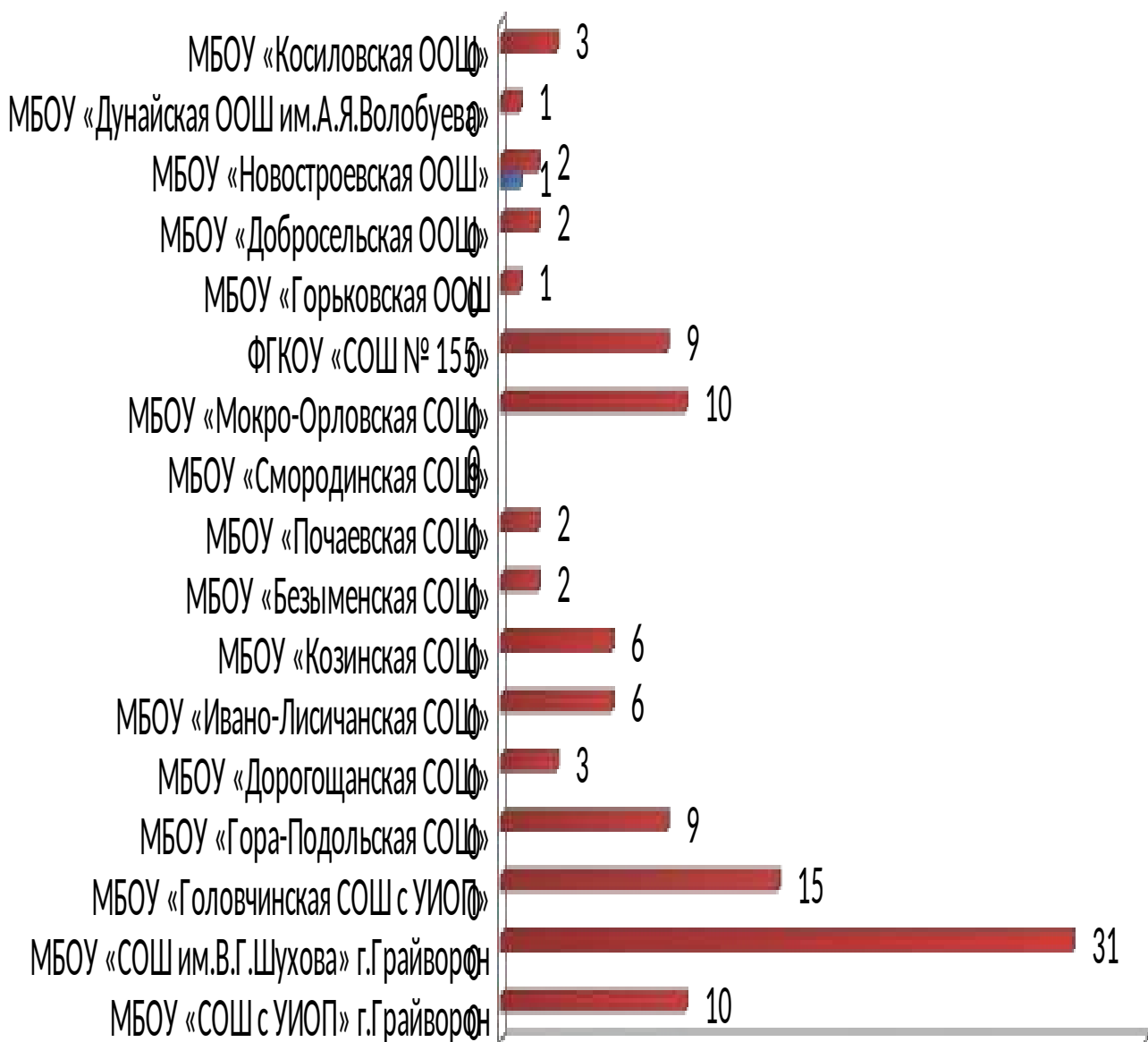


Диаграмма результатов ГИА по биологии (средняя оценка)

Биология

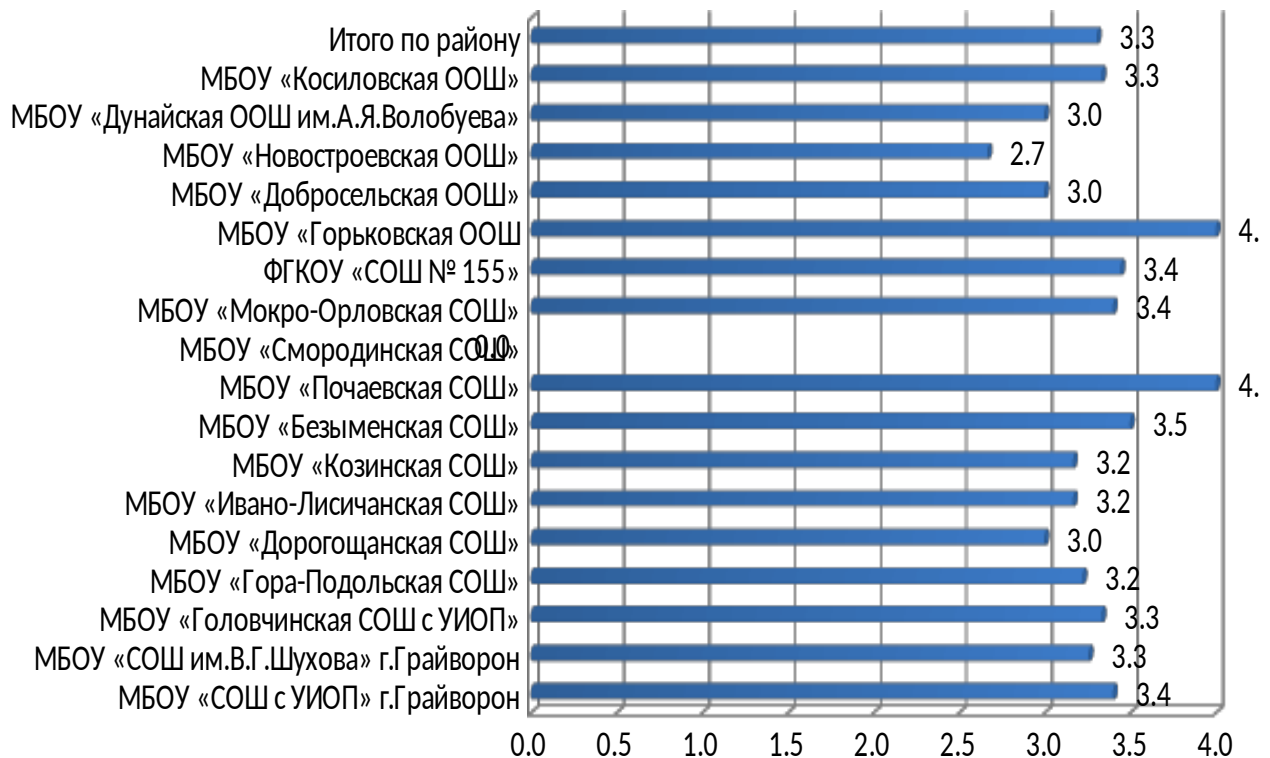


Диаграмма количества оценок ГИА по биологии (районный показатель)

Биология

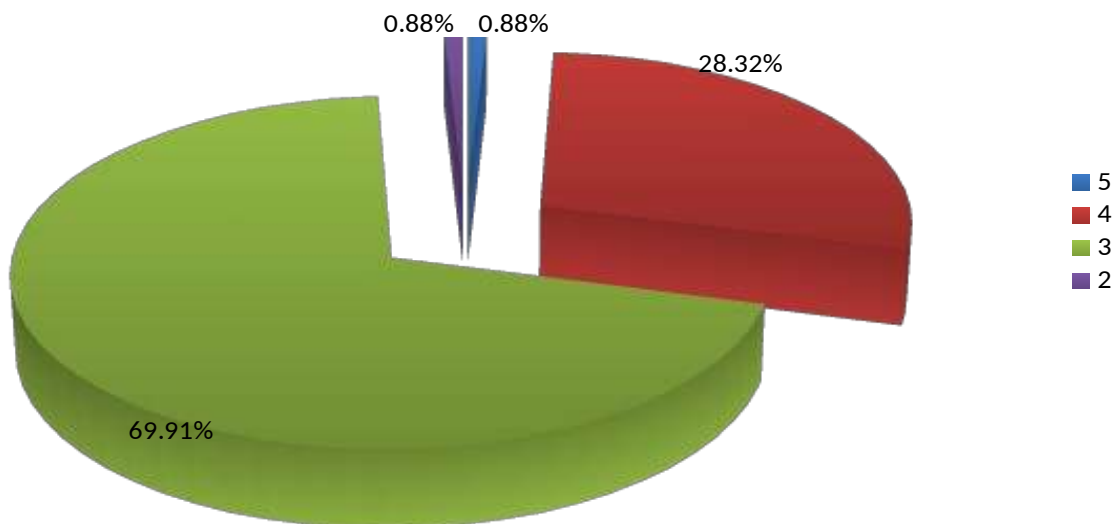
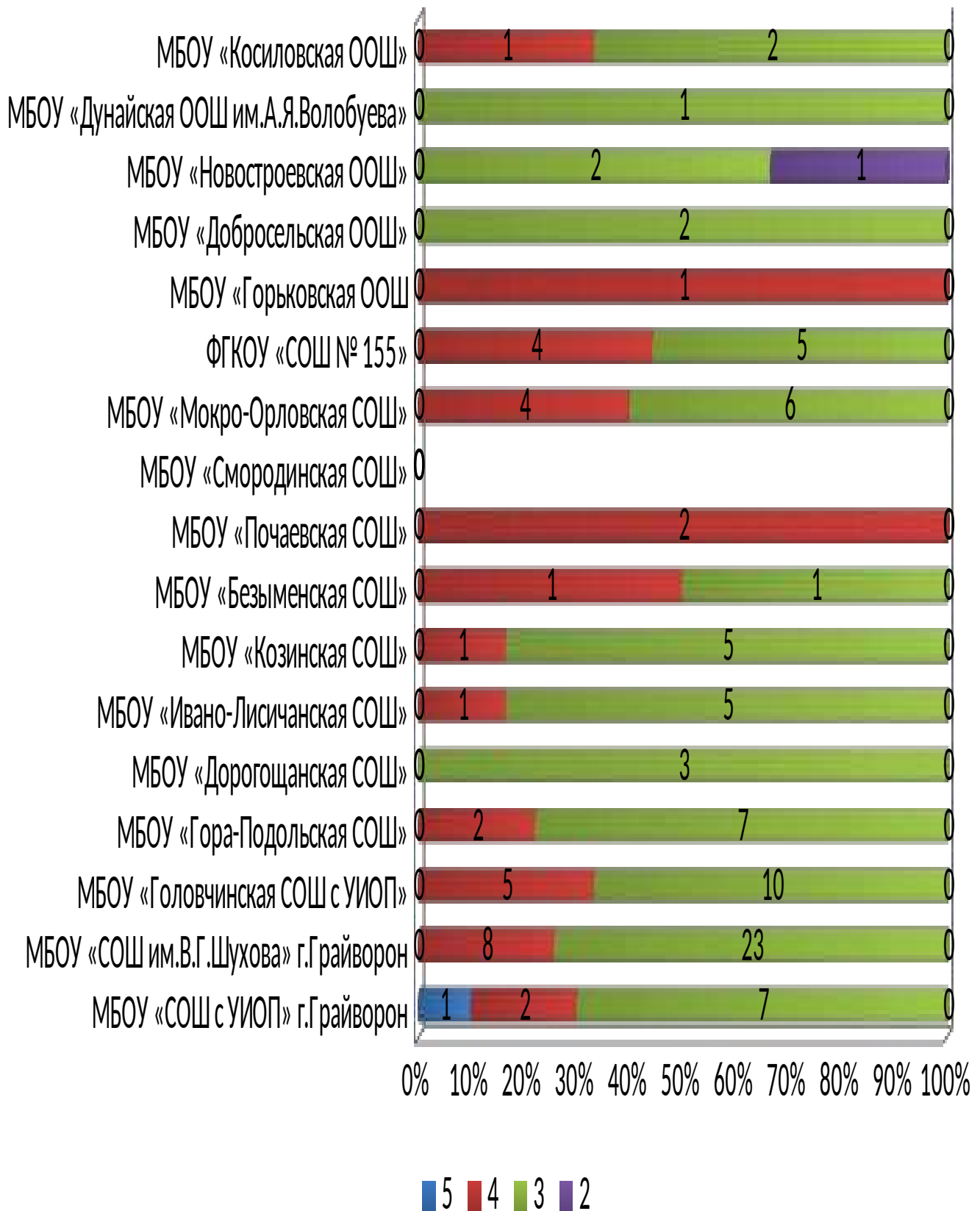


Диаграмма количества оценок ГИА по биологии в разрезе школ



РАЗДЕЛ 9. СТАТИСТИЧЕСКИЕ ДАННЫЕ РЕЗУЛЬТАТОВ ГИА ПО ИСТОРИИ
9.1. Результаты экзамена по истории в форме ОГЭ

№ п/п	Наименование ОУ	Количество экзаменов	Средняя оценка	Качество знаний	Количество учащихся, выполнивших работу на:							
					5		4		3		2	
					всего	%	всего	%	всего	%	всего	%
1	МБОУ «СОШ с УИОП» г.Грайворон	3	3,0	0,0	0	0,0	0	0,0	3	100,0	0	0,0
2	МБОУ «СОШ им.В.Г.Шухова» г.Грайворон	5	3,6	60,0	0	0,0	3	60,0	2	40,0	0	0,0
3	МБОУ «Головчинская СОШ с УИОП»	3	3,0	0,0	0	0,0	0	0,0	3	100,0	0	0,0
4	МБОУ «Гора-Подольская СОШ»	1	3,0	0,0	0	0,0	0	0,0	1	100,0	0	0,0
5	МБОУ «Безыменская СОШ»	1	3,0	0,0	0	0,0	0	0,0	1	100,0	0	0,0
6	МБОУ «Горьковская ООШ»	2	3,0	0,0	0	0,0	0	0,0	2	100,0	0	0,0
Итого по району:		15	3,1	10,0	0	0,0	3	10,0	12	90,0	0	0,0
Итого по области:		525	3,6	52,4	58	11,0	217	41,3	233	44,4	17	3,2

9.2. Результаты ГИА по истории в диаграммах

Количество сдававших экзамен и не прошедших минимальный порог

История

■ Количество не сдавших экзамен в новой форме ■ Количество сдавших экзамен в новой форме

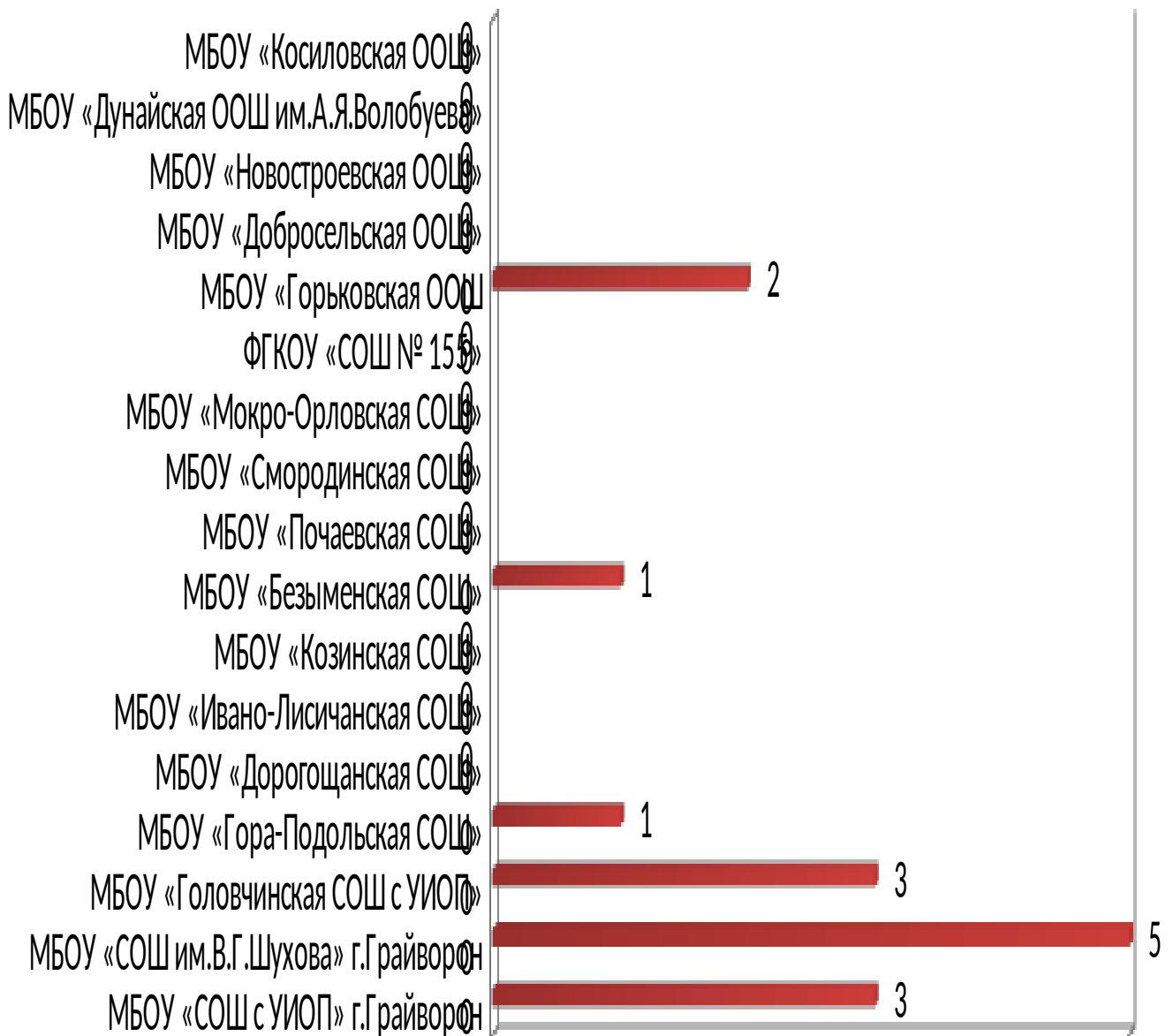


Диаграмма результатов ГИА по истории (средняя оценка)

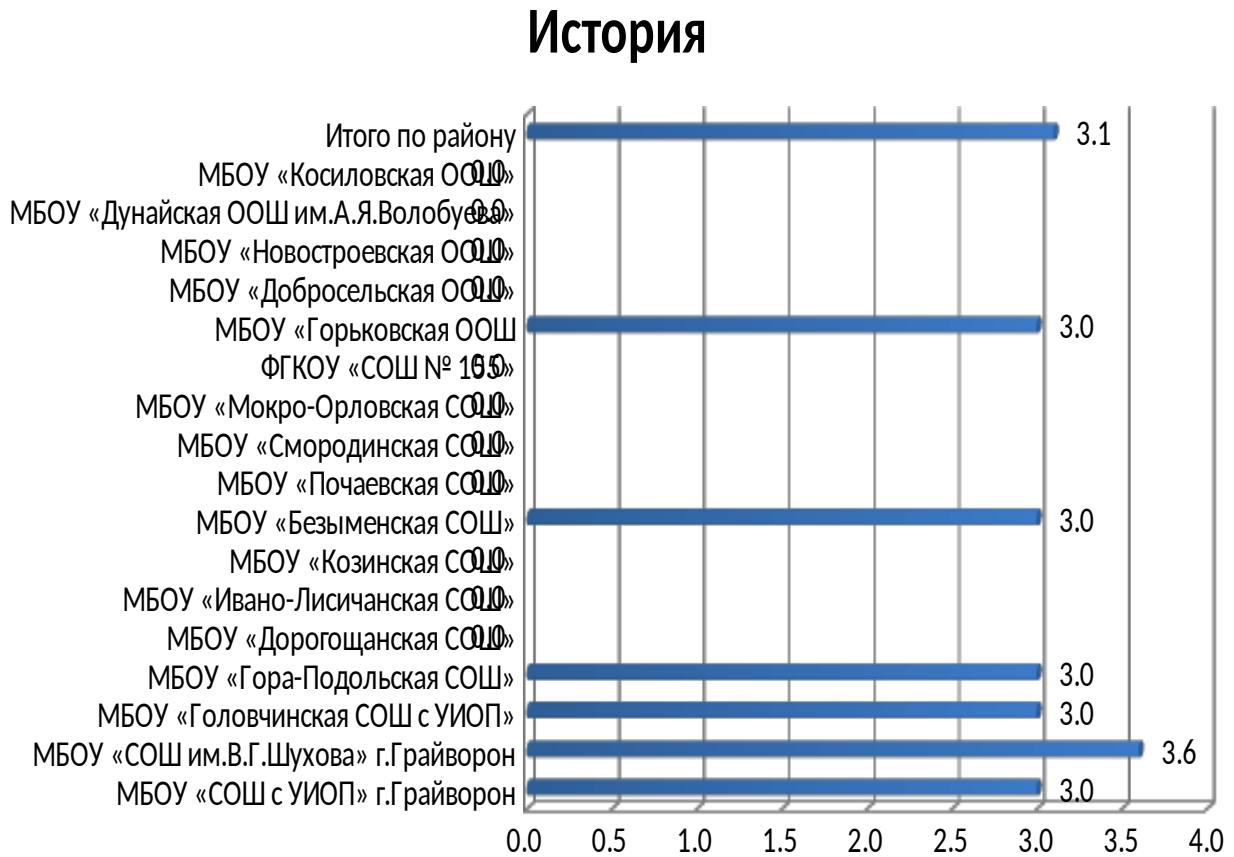


Диаграмма количества оценок ГИА по истории (районный показатель)

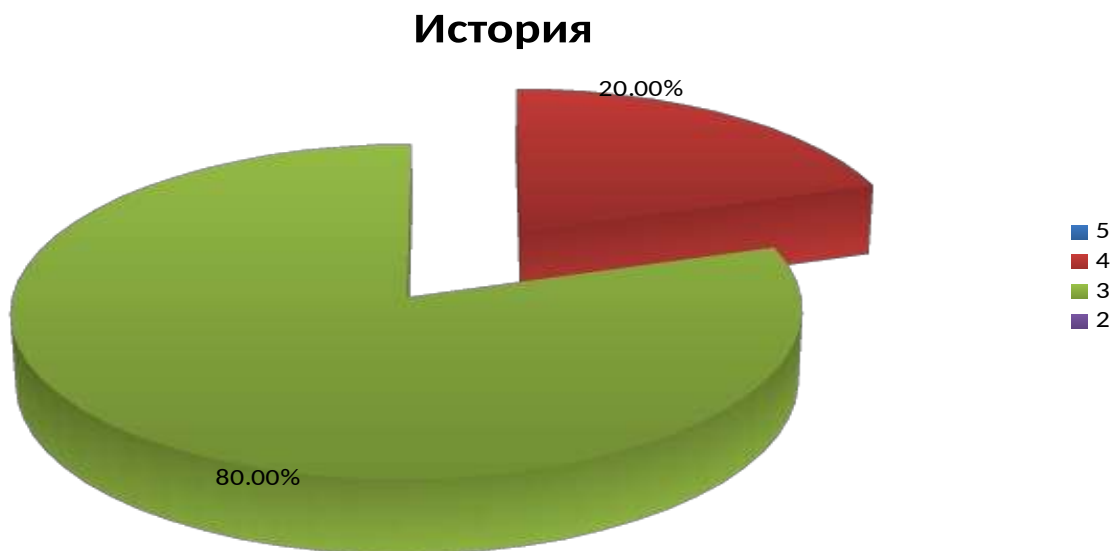
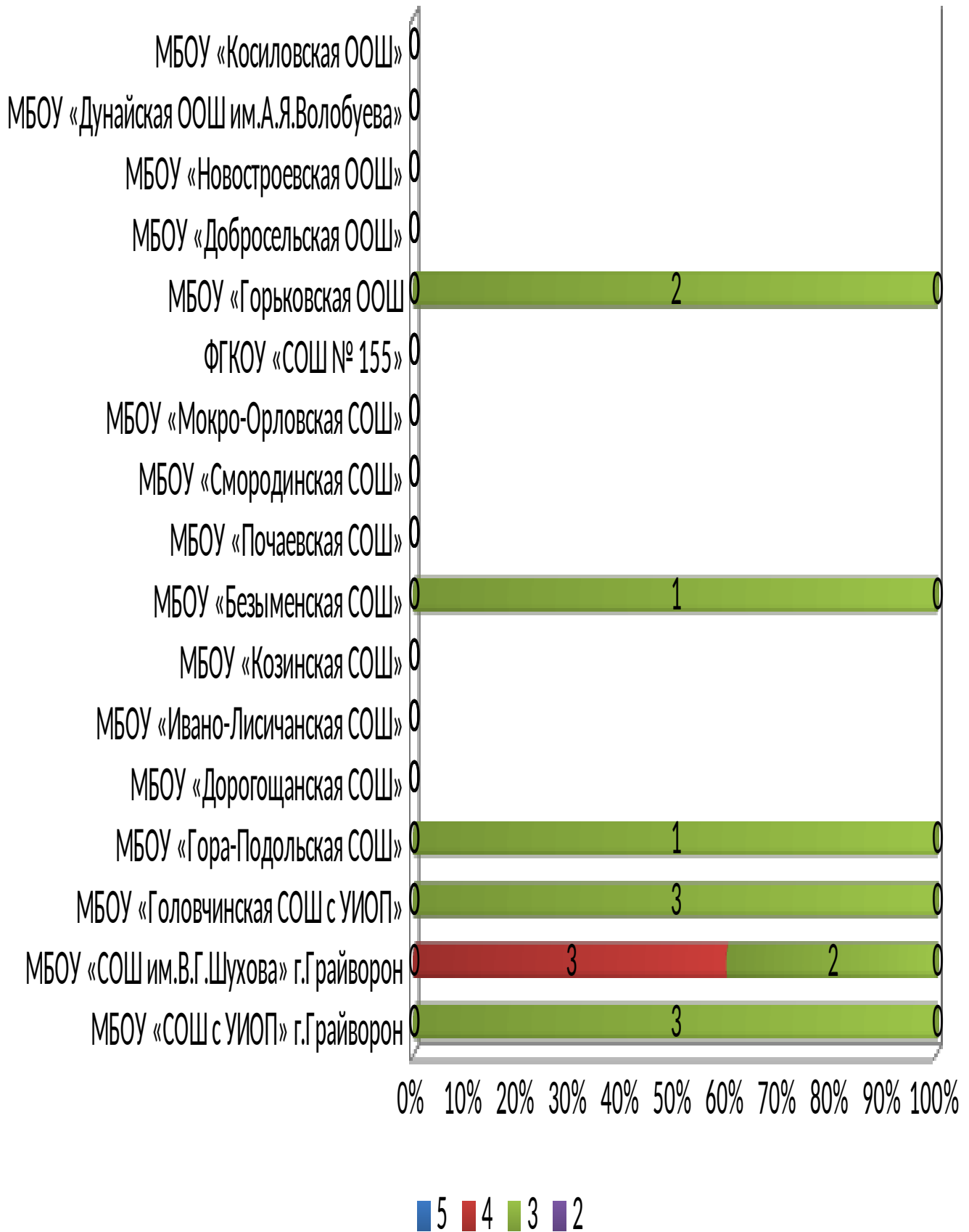


Диаграмма количества оценок ГИА по истории в разрезе школ



РАЗДЕЛ 10. СТАТИСТИЧЕСКИЕ ДАННЫЕ РЕЗУЛЬТАТОВ ГИА ПО ОБЩЕСТВОЗНАНИЮ

10.1. Результаты экзамена по обществознанию в форме ОГЭ

№ п/п	Наименование ОУ	Количество экзаменов	Средняя оценка	Качество знаний	Количество учащихся, выполнивших работу на:							
					5		4		3		2	
					всего	%	всего	%	всего	%	всего	%
1	МБОУ «СОШ с УИОП» г.Грайворон	26	3,5	38,5	2	7,7	8	30,8	16	61,5	0	0,0
2	МБОУ «СОШ им.В.Г.Шухова» г.Грайворон	46	3,7	56,5	4	8,7	22	47,8	20	43,5	0	0,0
3	МБОУ «Головчинская СОШ с УИОП»	53	3,6	54,7	5	9,4	24	45,3	24	45,3	0	0,0
4	МБОУ «Гора-Подольская СОШ»	14	3,4	35,7	1	7,1	4	28,6	9	64,3	0	0,0
5	МБОУ «Дорогощанская СОШ»	6	3,8	83,3	0	0,0	5	83,3	1	16,7	0	0,0
6	МБОУ «Ивано-Лисичанская СОШ»	7	3,4	42,9	0	0,0	3	42,9	4	57,1	0	0,0
7	МБОУ «Козинская СОШ»	4	4,0	100,0	0	0,0	4	100,0	0	0,0	0	0,0
8	МБОУ «Безыменская СОШ»	7	3,4	42,9	0	0,0	3	42,9	4	57,1	0	0,0
9	МБОУ «Почаевская СОШ»	2	4,0	100,0	0	0,0	2	100,0	0	0,0	0	0,0
10	МБОУ «Смородинская СОШ»	8	3,4	37,5	0	0,0	3	37,5	5	62,5	0	0,0
11	МБОУ «Мокро-Орловская СОШ»	11	3,4	36,4	0	0,0	4	36,4	7	63,6	0	0,0
12	ФГКОУ «СОШ № 155»	10	3,9	70,0	2	20,0	5	50,0	3	30,0	0	0,0
13	МБОУ «Горьковская ООШ»	5	3,4	40,0	0	0,0	2	40,0	3	60,0	0	0,0
14	МБОУ «Добросельская ООШ»	5	3,6	60,0	0	0,0	3	60,0	2	40,0	0	0,0
15	МБОУ «Новостроевская ООШ»	3	3,0	0,0	0	0,0	0	0,0	3	100,0	0	0,0
16	МБОУ «Дунайская ООШ им.А.Я.Волобуева»	3	3,0	0,0	0	0,0	0	0,0	3	100,0	0	0,0
17	МБОУ «Косиловская ООШ»	3	3,7	66,7	0	0,0	2	66,7	1	33,3	0	0,0
Итого по району:		213	3,5	50,9	14	3,1	94	47,8	105	49,1	0	0,0
Итого по области:		9630	3,8	68,9	1332	13,8	5302	55,1	2748	28,5	248	2,6

10.2. Результаты ГИА по обществознанию в диаграммах

Количество сдававших экзамен и не прошедших минимальный порог

Обществознание

■ Количество не сдавших экзамен в новой форме ■ Количество сдавших экзамен в новой форме

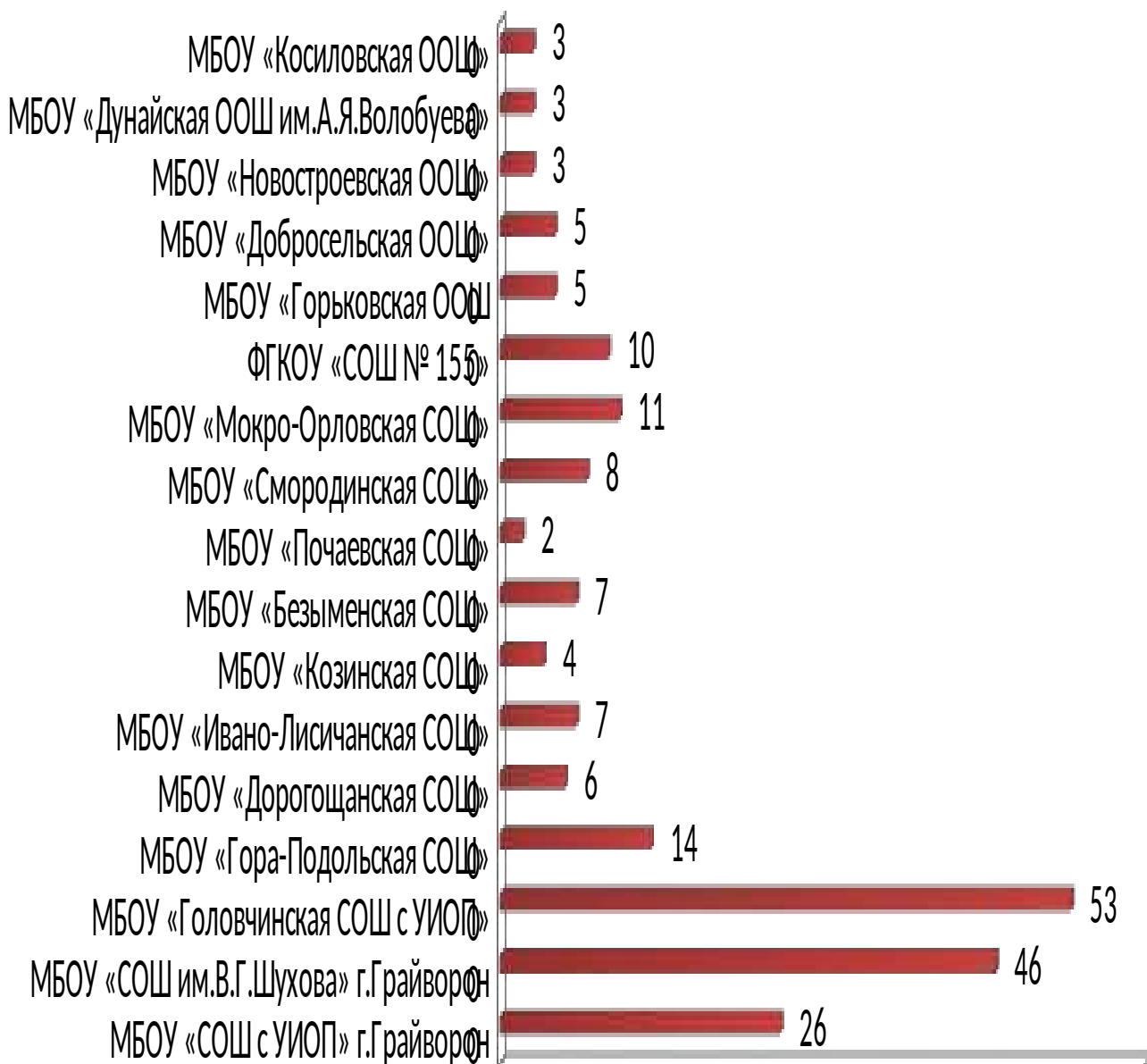


Диаграмма результатов ГИА по истории (средняя оценка)

Обществознание

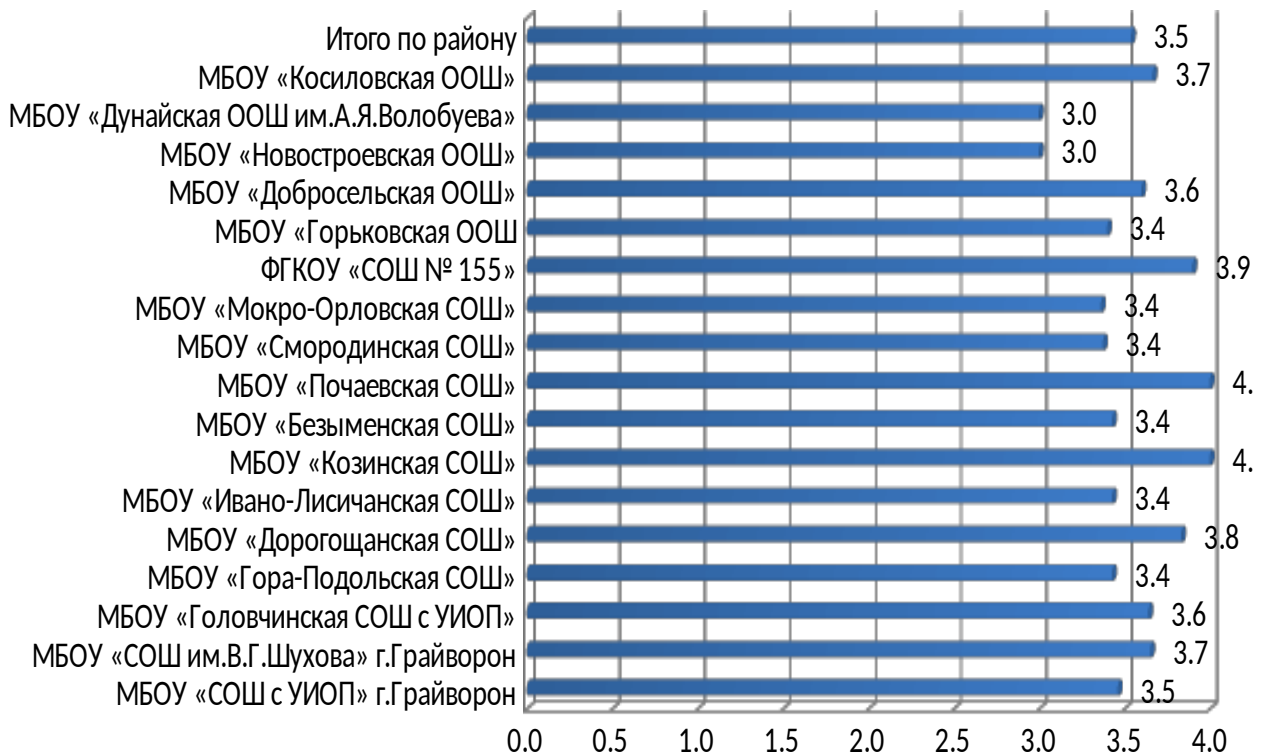
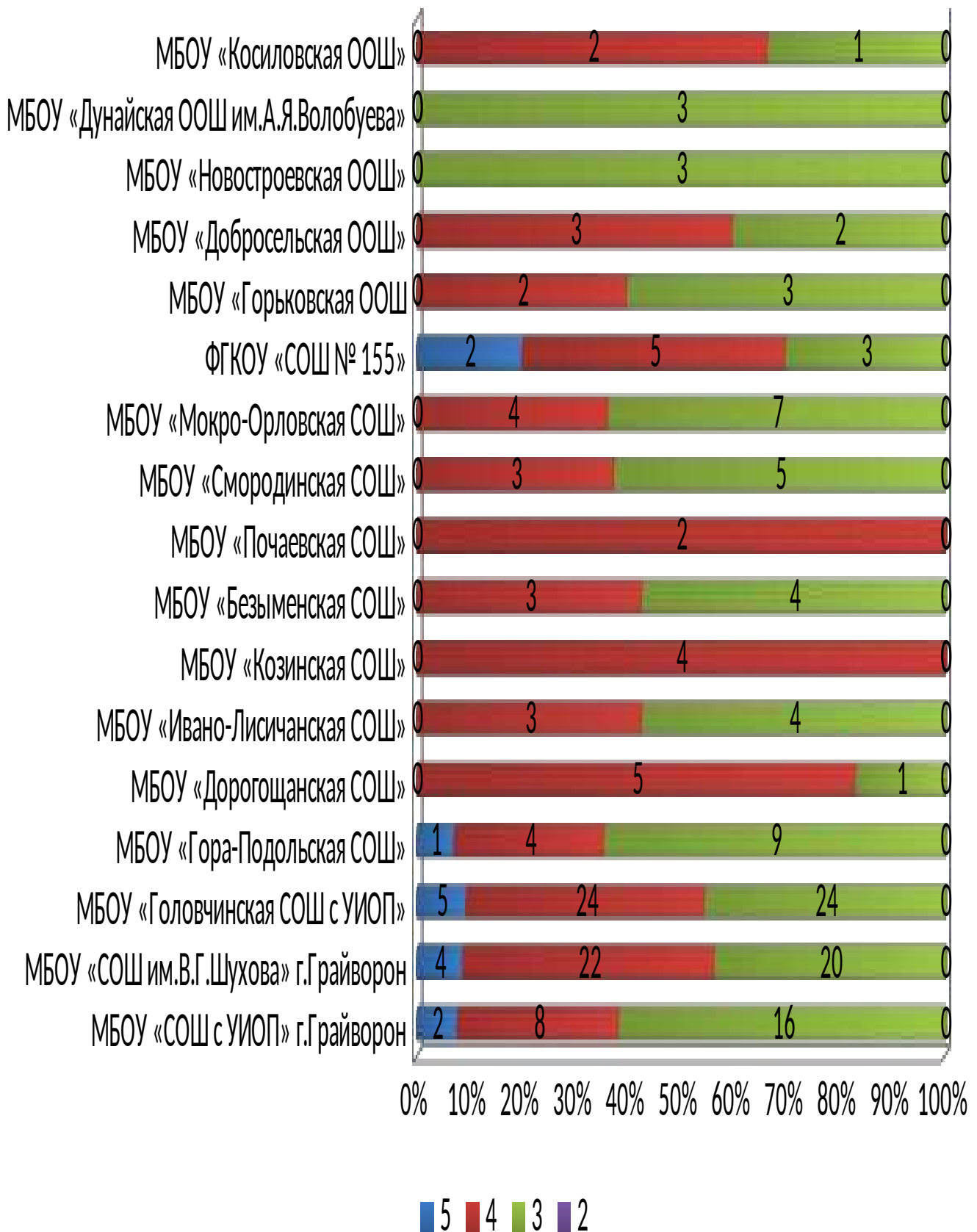


Диаграмма количества оценок ГИА по обществознанию (районный показатель)



Диаграмма количества оценок ГИА по обществознанию в разрезе школ



РАЗДЕЛ 11. СТАТИСТИЧЕСКИЕ ДАННЫЕ РЕЗУЛЬТАТОВ ГИА ПО ЛИТЕРАТУРЕ

11.1. Результаты экзамена по литературе в форме ОГЭ

№ п/п	Наименование ОУ	их экзамен Количество	Средняя оценка	Качество знаний	Количество учащихся, выполнивших работу на:							
					5		4		3		2	
					всего	%	всего	%	всего	%	всего	%
1	МБОУ «Головчинская СОШ с УИОП»	2	3,5	50,0	0	0,0	1	50,0	1	50,0	0	0,0
2	МБОУ «Гора-Подольская СОШ»	1	2,0	0,0	0	0,0	0	0,0	0	0,0	1	100,0
3	МБОУ «Смородинская СОШ»	2	4,0	100,0	0	0,0	2	100,0	0	0,0	0	0,0
4	ФГКОУ «СОШ № 155»	1	5,0	100,0	1	100,0	0	0,0	0	0,0	0	0,0
Итого по району:		6	3,6	62,5	1	25,0	3	37,5	1	12,5	1	25,0
Итого по области:		437	4,2	77,1	207	47,4	130	29,7	96	22,0	4	0,9

11.2. Результаты ГИА по литературе в диаграммах

Количество сдававших экзамен и не прошедших минимальный порог

Литература

■ Количество не сдавших экзамен в новой форме ■ Количество сдавших экзамен в новой форме




Диаграмма результатов ГИА по литературе (средняя оценка)

Литература

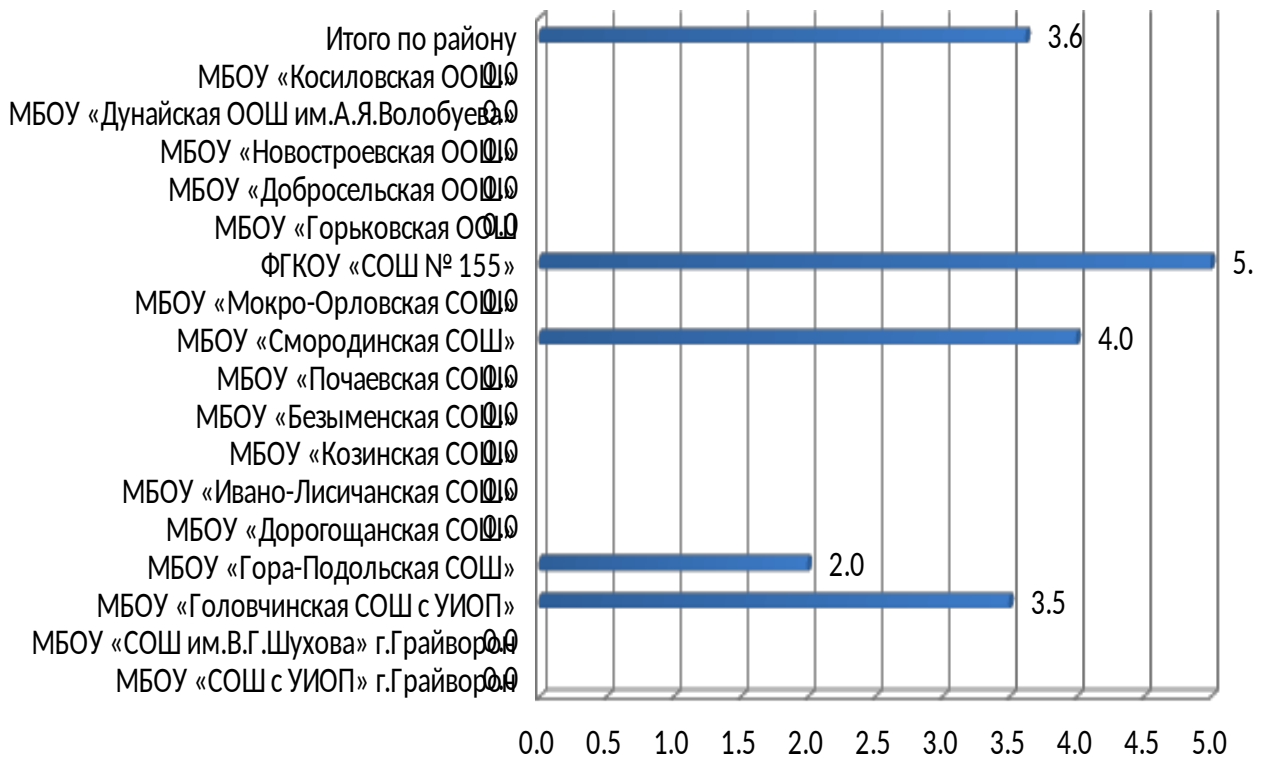


Диаграмма количества оценок ГИА по литературе (районный показатель)

Литература

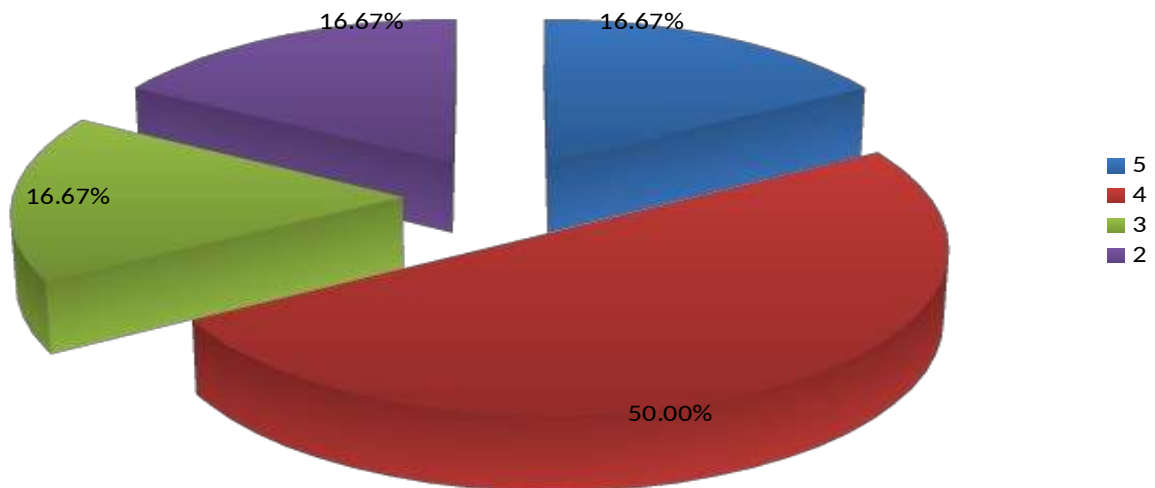
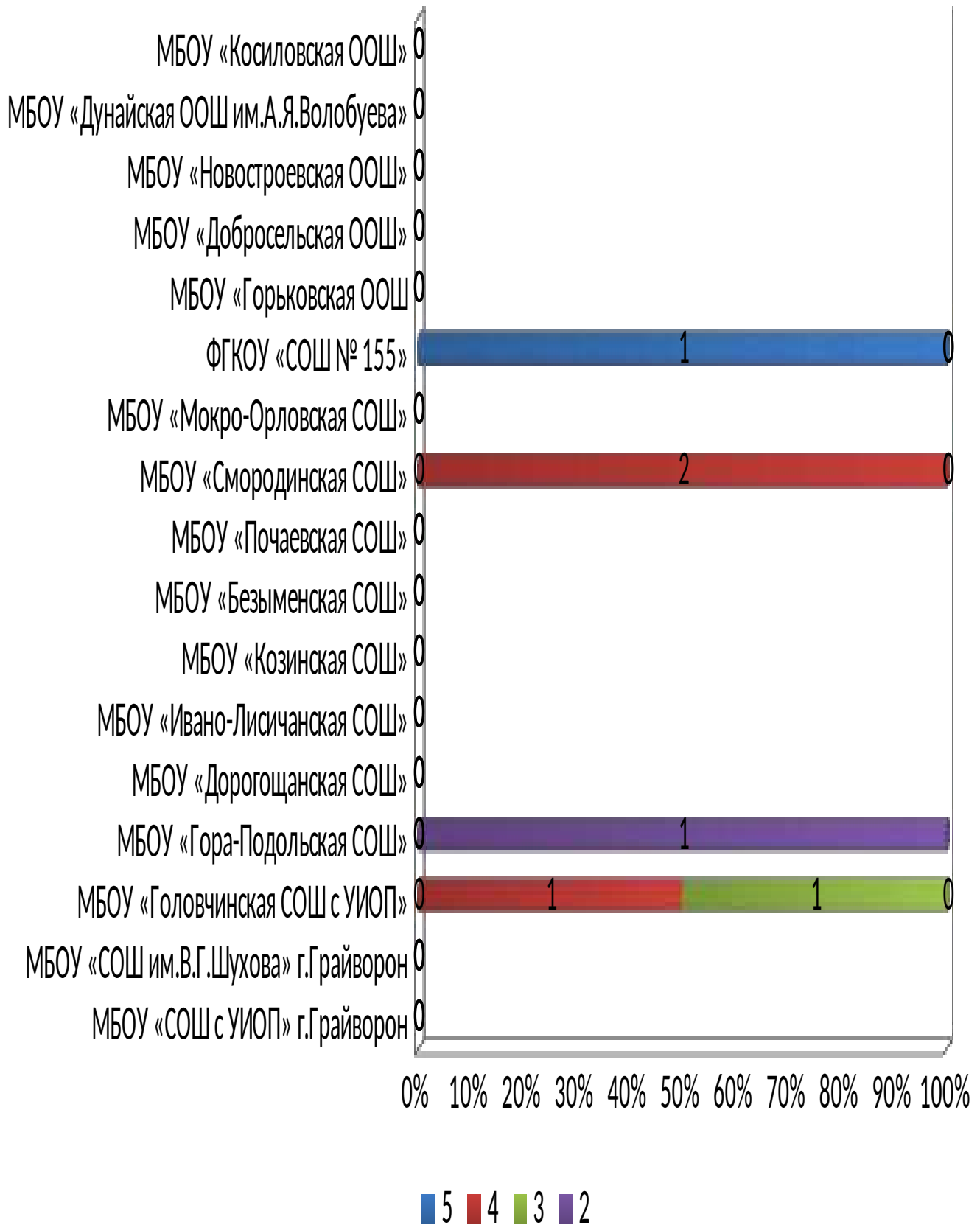


Диаграмма количества оценок ГИА по литературе в разрезе школ



РАЗДЕЛ 12. СТАТИСТИЧЕСКИЕ ДАННЫЕ РЕЗУЛЬТАТОВ ГИА ПО ИНФОРМАТИКЕ И ИКТ

12.1. Результаты экзамена по информатике и ИКТ в форме ОГЭ

№ п/п	Наименование ОУ	их экзамен	Количество	Средняя оценка	Качество знаний	Количество учащихся, выполнивших работу на:							
						5		4		3		2	
						всего	%	всего	%	всего	%	всего	%
1	МБОУ «СОШ с УИОП» г.Грайворон	3	3,3	33,3	0	0,0	1	33,3	2	66,7	0	0,0	
2	МБОУ «СОШ им.В.Г.Шухова» г.Грайворон	2	4,0	100,0	0	0,0	2	100,0	0	0,0	0	0,0	
3	МБОУ «Головчинская СОШ с УИОП»	2	5,0	100,0	2	100,0	0	0,0	0	0,0	0	0,0	
4	МБОУ «Гора-Подольская СОШ»	5	3,4	20,0	1	20,0	0	0,0	4	80,0	0	0,0	
5	МБОУ «Мокро-Орловская СОШ»	1	3,0	0,0	0	0,0	0	0,0	1	100,0	0	0,0	
Итого по району:		13	3,7	50,7	3	24,0	3	26,7	7	49,3	0	0,0	
Итого по области:		2668	3,8	65,6	509	19,1	1242	46,6	865	32,4	52	1,9	

12.2. Результаты ГИА по информатике и ИКТ в диаграммах

Количество сдававших экзамен и не прошедших минимальный порог

Информатика

■ Количество не сдавших экзамен в новой форме ■ Количество сдавших экзамен в новой форме

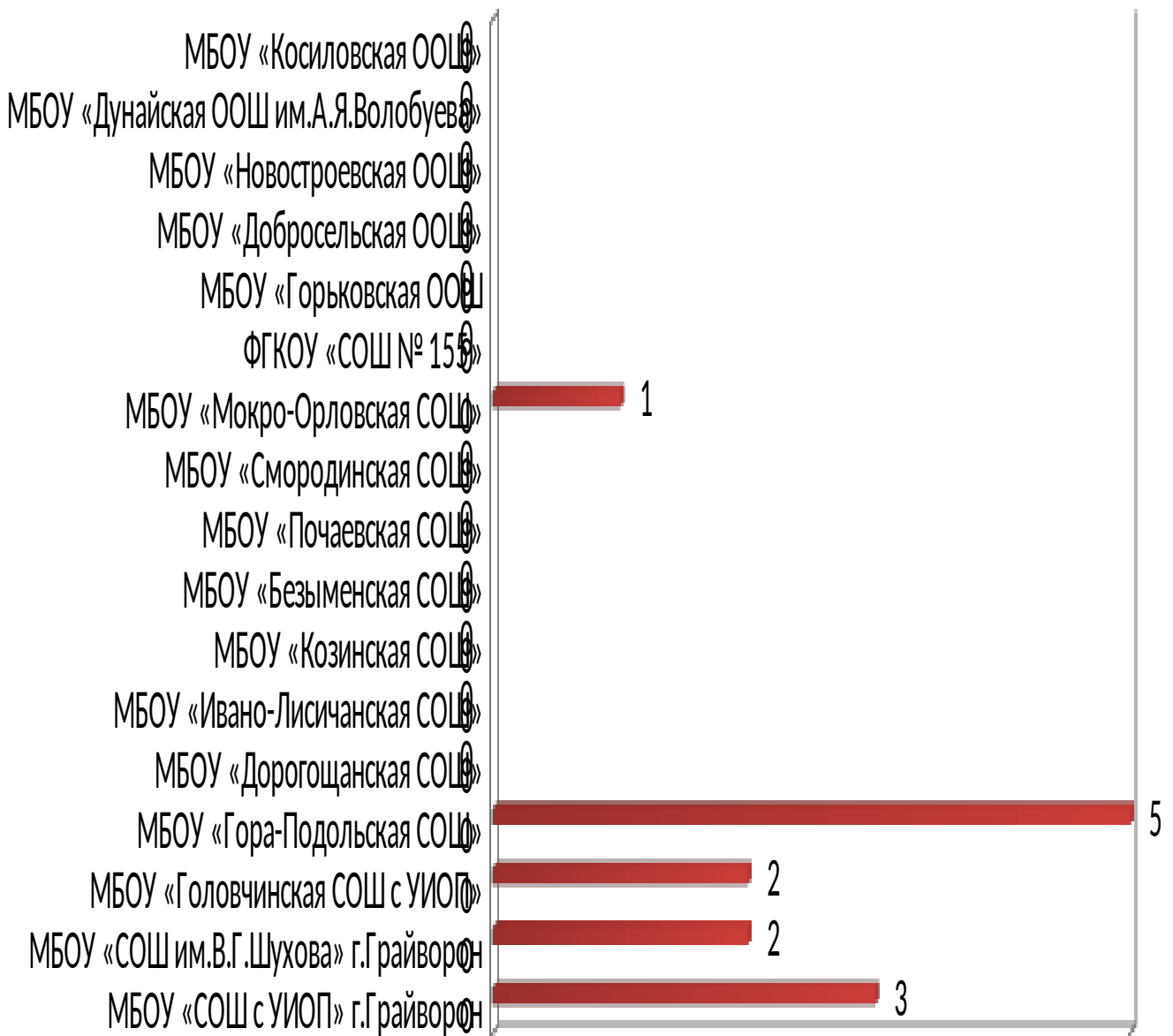


Диаграмма результатов ГИА по информатике и ИКТ (средняя оценка)

Информатика

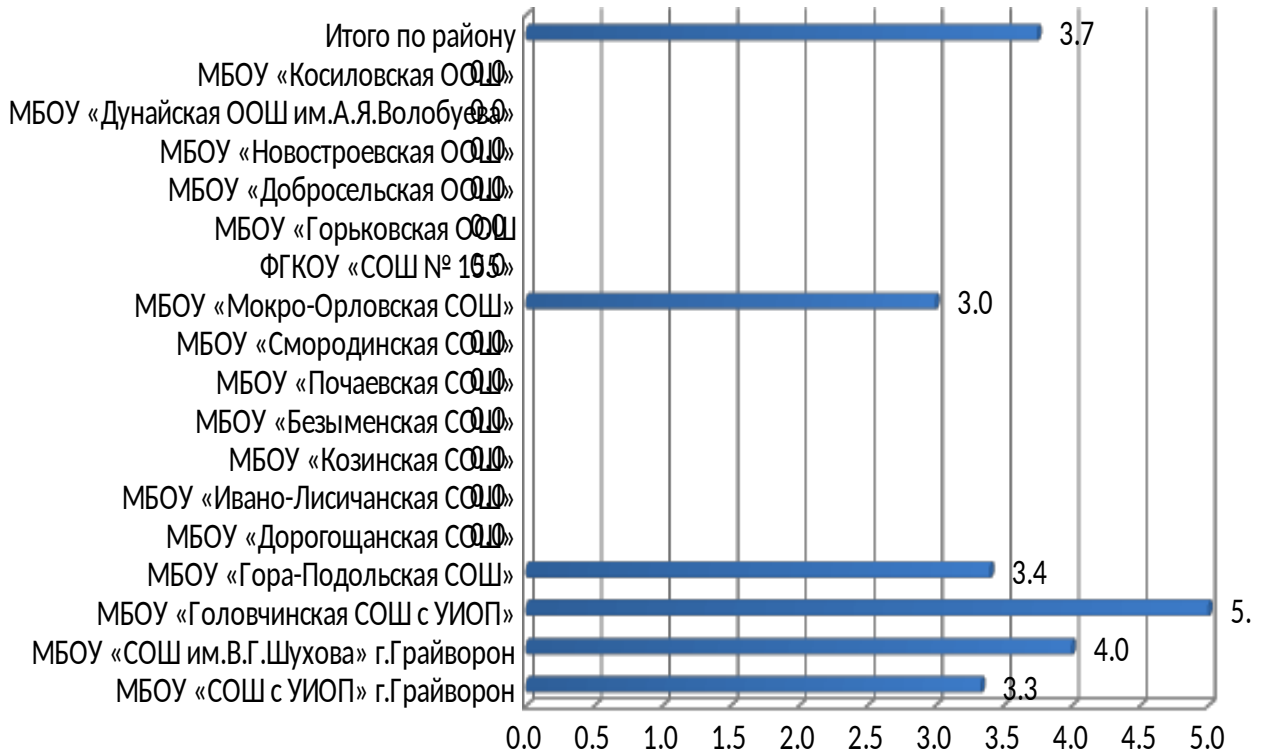


Диаграмма количества оценок ГИА по информатике и ИКТ (районный показатель)

Информатика

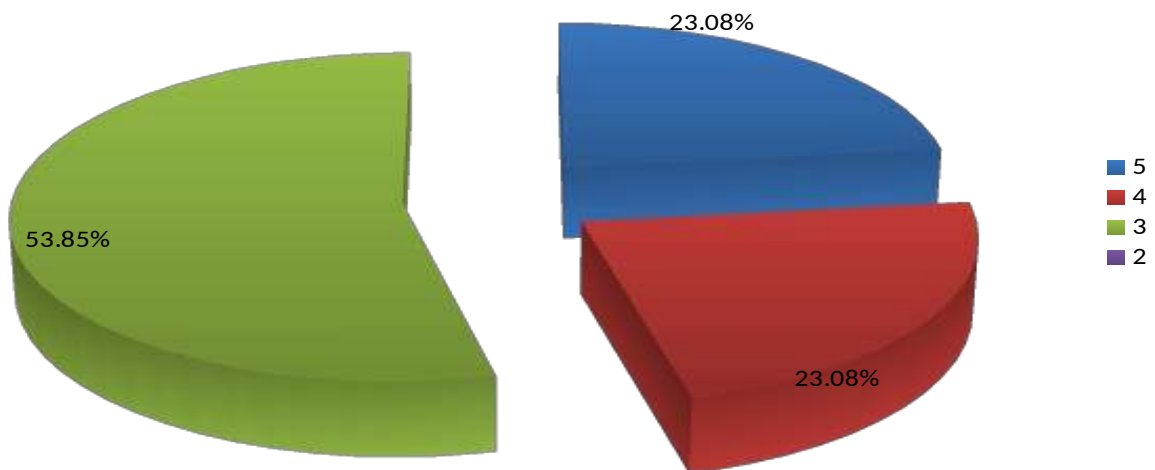
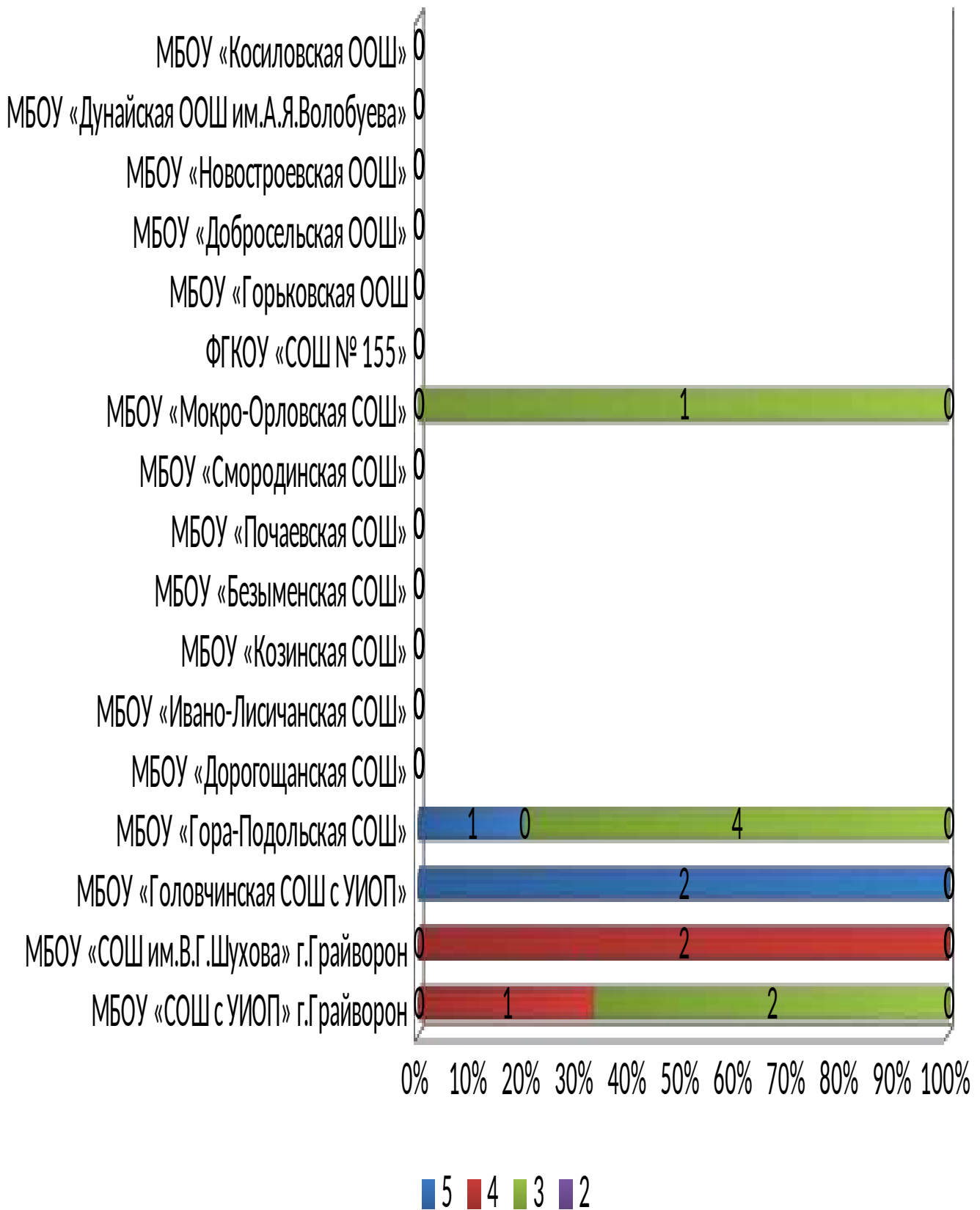


Диаграмма количества оценок ГИА по информатике и ИКТ в разрезе школ



РАЗДЕЛ 13. СТАТИСТИЧЕСКИЕ ДАННЫЕ РЕЗУЛЬТАТОВ ГИА ПО АНГЛИЙСКОМУ ЯЗЫКУ

12.1. Результаты экзамена по английскому языку в форме ОГЭ

№ п/п	Наименование ОУ	нКоличество сдававших	Средняя оценка	Качество знаний	Количество учащихся, выполнивших работу на:							
					5		4		3		2	
					всего	%	всего	%	всего	%	всего	%
1	МБОУ «СОШ с УИОП» г.Грайворон	3	5,0	100,0	3	100,0	0	0,0	0	0,0	0	0,0
2	МБОУ «СОШ им.В.Г.Шухова» г.Грайворон	1	5,0	100,0	1	100,0	0	0,0	0	0,0	0	0,0
3	ФГКОУ «СОШ № 155»	3	4,3	100,0	1	33,3	2	66,7	0	0,0	0	0,0
Итого по району:		7	4,8	100,0	5	77,8	2	22,2	0	0,0	0	0,0
Итого по области:		621	4,3	83,3	274	44,1	243	39,1	100	16,1	4	0,6

12.2. Результаты ГИА по английскому языку в диаграммах

Количество сдававших экзамен и не прошедших минимальный порог

Английский язык

■ Количество не сдавших экзамен в новой форме ■ Количество сдавших экзамен в новой форме




Диаграмма результатов ГИА по английскому языку (средняя оценка)

Английский язык

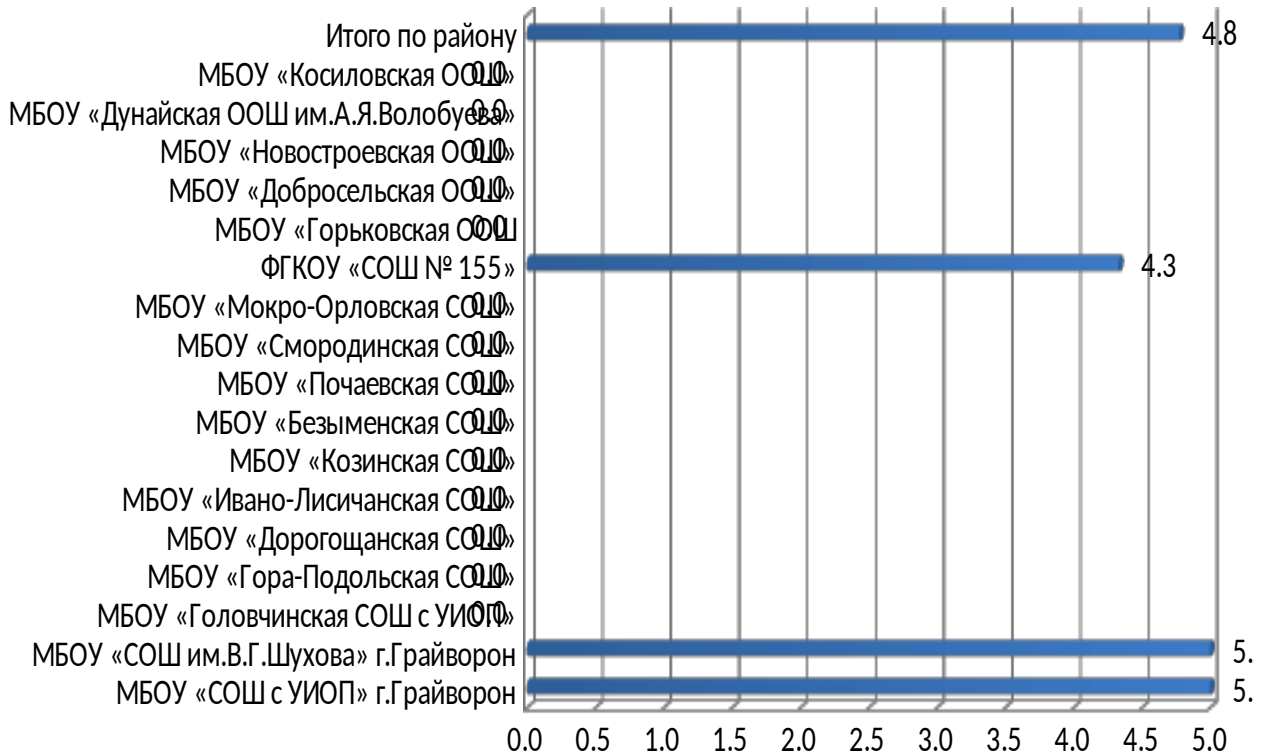


Диаграмма количества оценок ГИА по английскому языку (районный показатель)

Английский язык

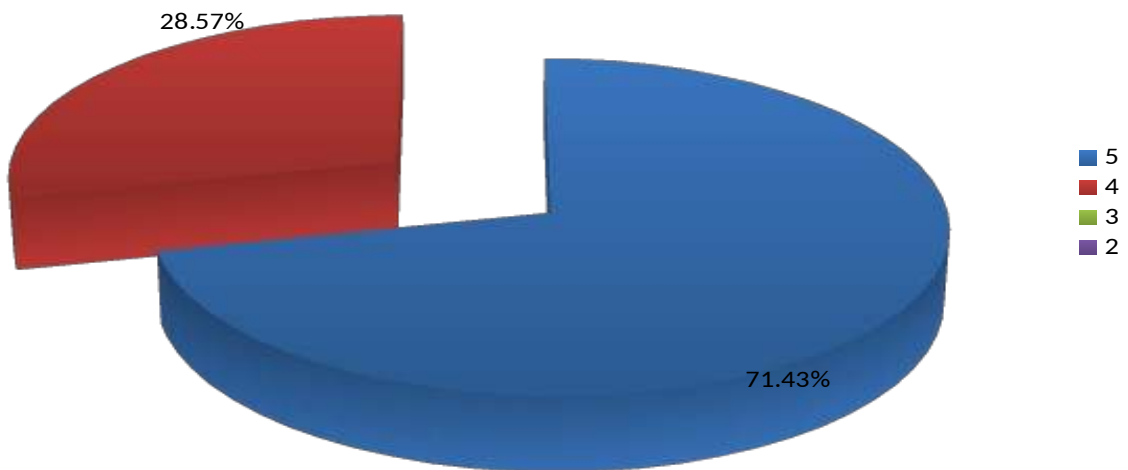
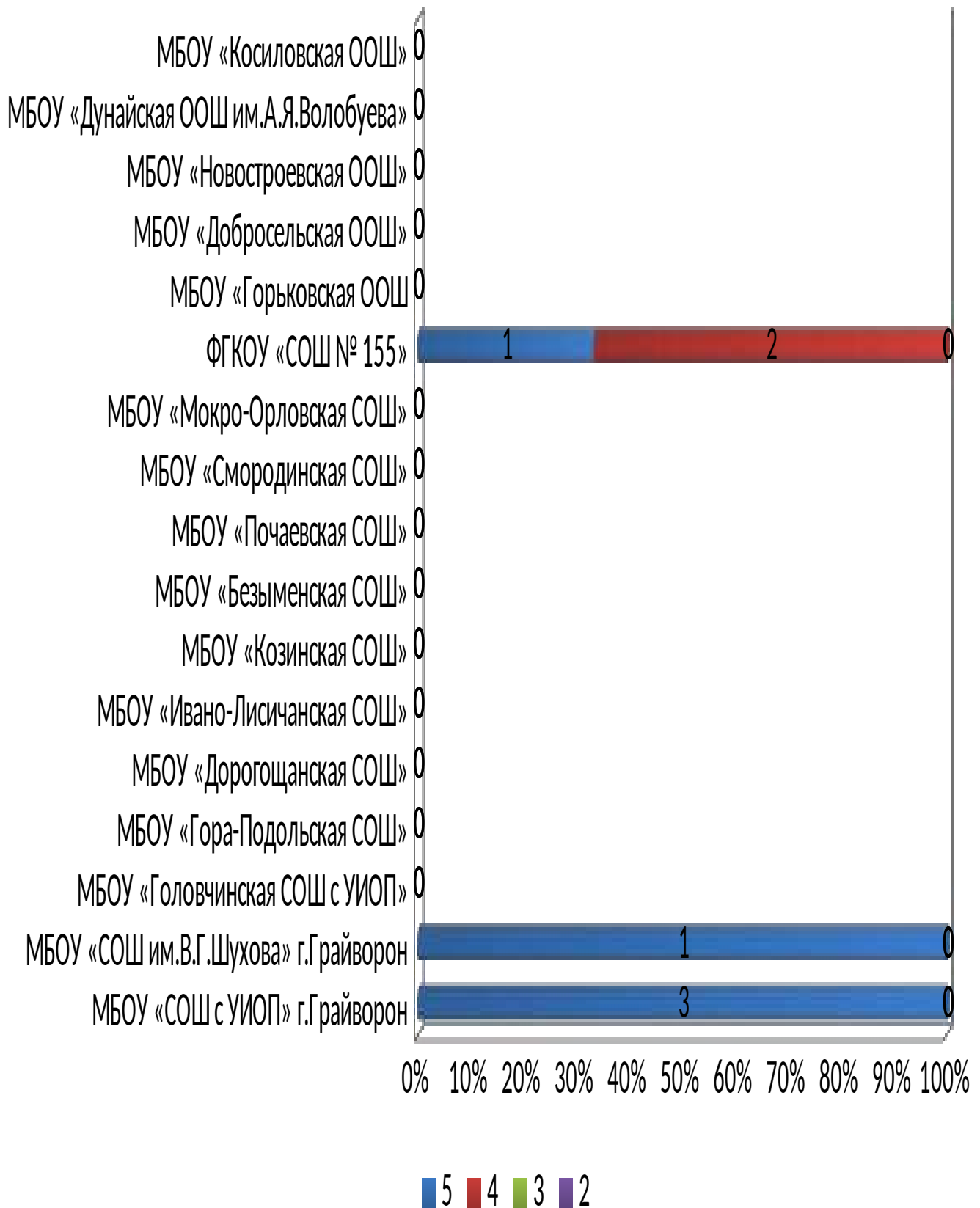


Диаграмма количества оценок ГИА по английскому языку в разрезе школ



РАЗДЕЛ 14. РЕЗУЛЬТАТЫ ПО ОБЩЕОБРАЗОВАТЕЛЬНЫМ ПРЕДМЕТАМ
РУССКИЙ ЯЗЫК

№ п/п	Школа	Кол-во экзаменуемых	Кол-во выпускников, х «2»	Кол-во выпускников, вышедших	Соответствие годовых и экзаменационных оценок			Успеваемость (%)	Качество знаний (%)	Средняя отметка
					Кол-во выпускников подтвердивших	Кол-во выпускников показавших	Кол-во выпускников			
	МБОУ «СОШ с УИОП» г.Грайворон	31	0	0	20	11	0	100	58	3,8
	МБОУ «СОШ им.В.Г.Шухова» г.Грайворон	50	2	2	33	17	0	100	66	3,9
	МБОУ «Головчинская СОШ с УИОП»	58	3	2	36	18	4	98	66	3,8
	МБОУ «Гора-Подольская СОШ»	18	1	0	10	4	4	94	61	3,9
	МБОУ «Дорогощанская СОШ»	7	1	1	5	1	1	100	57	3,9
	МБОУ «Ивано-Лисичанская СОШ»	8	2	2	8	0	0	100	50	3,8
	МБОУ «Козинская СОШ»	10	0	0	8	2	0	100	50	3,6
	МБОУ «Безыменская СОШ»	8	0	0	6	2	0	100	63	3,9
	МБОУ «Почаевская СОШ»	2	0	0	1	1	0	100	100	4,5
	МБОУ «Смородинская СОШ»	9	0	0	7	1	1	100	67	3,8
	МБОУ «Микро-Орловская СОШ»	11	0	0	5	6	0	100	64	3,9
	ФГКОУ «СОШ № 155»	16	0	0	4	12	0	100	88	4,5
	МБОУ «Горьковская ООШ»	5	0	0	3	1	1	100	80	4
	МБОУ «Добросельская ООШ»	6	1	1	4	1	1	100	33	3,3
	МБОУ «Новостроевская ООШ»	3	2	1	2	0	1	67	33	3
	МБОУ «Дунайская ООШ им.А.Я.Волобуева»	3	0	0	2	1	0	100	33	3,3
	МБОУ «Косиловская ООШ»	3	0	0	3	0	0	100	100	4
	ВСЕГО	248	12	9	157	78	13	98	63	3,8

МАТЕМАТИКА

№ п/п	Школа	Кол-во экзаменуемых выпускников	Кол-во выпускников, получивших	Кол-во выпускников, успешно	Соответствие годовых и экзаменационных оценок			Успеваемость (%)	Качество знаний (%)	Средняя отметка
					Кол-во выпускников х годовую	Кол-во выпускников ытат выше	Кол-во выпускников ытат ниже			
1.	МБОУ «СОШ с УИОП» г. Грайворона	31	17	17	24	5	2	100	39	3,5
2.	МБОУ «СОШ им. В.Г.Шухова» г.Грайворона	50	16	16	35	13	2	100	58	3,7
3.	МБОУ «Головчинская СОШ с УИОП»	58	19	19	46	4	8	100	29	3,4
4.	МБОУ «Гора-Подольская СОШ»	18	5	5	16	2	0	100	50	3,7
5.	МБОУ «Дорогощанская СОШ»	7	1	1	5	1	1	100	57	3,7
6.	МБОУ «Ивано-Лисичанская СОШ»	8	5	5	5	0	3	100	0	3
7.	МБОУ «Козинская СОШ»	10	5	5	9	0	1	100	20	3,2
8.	МБОУ «Безыменская СОШ»	8	2	2	5	1	2	100	38	3,4
9.	МБОУ «Почаевская СОШ»	2	0	0	2	0	0	100	100	4,5
10.	МБОУ «Смородинская СОШ»	9	2	2	3	1	5	100	56	3,7
11.	МБОУ «Мокро-Орловская СОШ»	11	6	6	9	2	0	100	36	3,5
12.	ФГКОУ СОШ № 155	16	2	2	13	2	1	100	69	3,8
13.	МБОУ «Горьковская ООШ»	5	2	2	3	0	2	100	40	3,4
14.	МБОУ «Добросельская ООШ»	6	3	3	6	0	0	100	50	3,5
15.	МБОУ «Новостроевская ООШ»	3	1	0	1	0	2	67	0	2,7
16.	МБОУ «Дунайская ООШ им. А.Я.Волобуева»	3	2	2	1	2	0	100	67	3,7
17.	МБОУ «Косиловская ООШ»	3	0	0	1	0	2	100	33	3,3
	ВСЕГО	248	88	87	184	33	31	98	44	3,5

ФИЗИКА

№ п/п	Школа	Кол-во экзаменуемых выпускников	Кол-во выпускников, получивших	Кол-во выпускников, успешно пересдавших экзамен	Соответствие годовых и экзаменационных оценок			Успеваемость (%)	Качество знаний (%)	Средняя отметка
					Кол-во выпускников подтвердивших годовую	Кол-во выпускников показавших результат	Кол-во выпускников показавших результат			
1.	МБОУ «СОШ с УИОП» г.Грайворон	4	1	1	0	0	4	100	25	3,3
2.	МБОУ «СОШ им.В.Г.Шухова» г.Грайворон	8	0	0	4	0	4	100	25	3,3
3.	МБОУ «Головчинская СОШ с УИОП»	6	0	0	3	1	2	100	17	3,2
4.	МБОУ «Дорогощанская СОШ»	2	0	0	0	0	2	100	50	3,5
5.	МБОУ «Ивано- Лисичанская СОШ»	1	1	1	1	0	0	100	0	3
6.	МБОУ «Козинская СОШ»	1	0	0	0	0	1	100	0	3
7.	МБОУ «Сморозинская СОШ»	2	0	0	1	0	1	100	50	3,5
8.	ФГКОУ «СОШ № 155»	3	0	0	1	0	2	100	100	4
	ВСЕГО	27	2	2	10	1	16	100	33	3,3

ИНФОРМАТИКА И ИКТ

№ п/п	Школа	по предмету Кол-во экзаменуемых	«2» Кол-во выпускников,	успешно Кол-во выпускников,	Соответствие годовых и экзаменационных оценок			Успеваемость (%)	Качество знаний (%)	Средняя отметка
					Кол-во выпускников подтвердивших годовую	пытат Кол-во выпускников	пытат Кол-во выпускников			
1.	МБОУ «СОШ с УИОП» г.Грайворон	3	0	0	2	0	1	100	33	3,3
2.	МБОУ «СОШ им.В.Г.Шухова» г.Грайворон	2	0	0	2	0	0	100	100	4
3.	МБОУ «Головчинская СОШ с УИОП»	2	0	0	1	1	0	100	100	5
4.	МБОУ «Гора-Подольская СОШ»	5	1	1	4	0	1	100	20	3,4
5.	МБОУ «Мокро-Орловская СОШ»	1	0	0	0	0	1	100	0	3
	ВСЕГО	13	1	1	9	1	3	100	51	3,7

ХИМИЯ

№ п/п	Школа	Кол-во экзаменуемых выпускников	Кол-во выпускников, получивших	Кол-во выпускников, успешно	Соответствие годовых и экзаменационных оценок			Успеваемость (%)	Качество знаний (%)	Средняя отметка
					Кол-во выпускников годовую	Кол-во выпускников и показавших результат выше	Кол-во выпускников результат ниже			
1.	МБОУ «СОШ с УИОП» г.Грайворон	3	1	1	2	0	1	100	67	4,3
2.	МБОУ «СОШ им.В.Г.Шухова» г.Грайворон	3	0	0	2	0	1	100	67	4,3
3.	МБОУ «Головчинская СОШ с УИОП»	1	0	0	1	0	0	100	100	5
4.	МБОУ «Гора-Подольская СОШ»	1	0	0	1	0	0	100	100	4
5.	МБОУ «Дорогощанская СОШ»	1	0	0	0	0	1	100	100	4
6.	МБОУ «Ивано-Лисичанская СОШ»	1	0	0	0	0	1	100	0	3
7.	ФГКОУ «СОШ № 155»	2	0	0	0	0	2	100	100	4
	ВСЕГО	12	1	1	6	0	6	100	76	4,1

ИСТОРИЯ

№ п/п	Школа	Кол-во экзаменуемых выпускников	Кол-во выпускников, получивших	Кол-во выпускников, успешно	Соответствие годовых и экзаменационных оценок			Успеваемость (%)	Качество знаний (%)	Средняя отметка
					Кол-во выпускников	Кол-во выпускников	Кол-во выпускников			
1.	МБОУ «СОШ с УИОП» г.Грайворон	3	1	1	3	0	0	100	0	3
2.	МБОУ «СОШ им.В.Г.Шухова» г.Грайворон	5	0	0	1	0	4	100	60	3,6
3.	МБОУ «Головчинская СОШ с УИОП»	3	2	2	2	0	1	100	0	3
4.	МБОУ «Гора-Подольская СОШ»	1	1	1	0	0	1	100	0	3
5.	МБОУ «Безыменная СОШ»	1	1	1	1	0	0	100	0	3
6.	МБОУ «Горьковская ООШ	2	1	1	0	0	2	100	0	3
ВСЕГО		15	6	6	7	0	8	100	10	3,1

БИОЛОГИЯ

№ п/п	Школа	Кол-во экзаменуемых выпускников	Кол-во выпускников, получивших	Кол-во выпускников, успешно	Соответствие годовых и экзаменационных оценок			Успеваемость (%)	Качество знаний (%)	Средняя отметка
					Кол-во выпускников	Кол-во выпускников	Кол-во выпускников			
1.	МБОУ «СОШ с УИОП» г.Грайворон	10	2	2	8	1	1	100	30	3,4
2.	МБОУ «СОШ им.В.Г.Шухова» г.Грайворон	31	10	10	21	1	9	100	26	3,3
3.	МБОУ «Головчинская СОШ с УИОП»	15	3	3	4	0	11	100	33	3,3
4.	МБОУ «Гора-Подольская СОШ»	9	1	1	2	1	6	100	22	3,2
5.	МБОУ «Дорогощанская СОШ»	3	0	0	0	0	3	100	0	3
6.	МБОУ «Ивано-Лисичанская СОШ»	6	1	1	4	0	2	100	17	3,2
7.	МБОУ «Козинская СОШ»	6	4	4	6	0	0	100	17	3,2
8.	МБОУ «Безыменская СОШ»	2	0	0	1	0	1	100	50	3,5
9.	МБОУ «Почаевская СОШ»	2	0	0	1	0	1	100	100	4
10.	МБОУ «Мокро-Орловская СОШ»	10	1	1	7	2	1	100	40	3,4
11.	ФГКОУ «СОШ № 155»	9	0	0	2	0	7	100	44	3,4
12.	МБОУ «Горьковская ООШ	1	0	0	1	0	0	100	100	4
13.	МБОУ «Добросельская ООШ»	2	0	0	0	0	2	100	0	3
14.	МБОУ «Новостроевская ООШ»	3	2	1	1	0	2	67	0	2,7
15.	МБОУ «Дунайская ООШ им.А.Я.Волобуева»	1	0	0	1	0	0	100	0	3
16.	МБОУ «Косиловская ООШ»	3	0	0	0	1	2	100	33	3,3
	ВСЕГО	113	24	23	59	6	48	98	32	3,3

АНГЛИЙСКИЙ ЯЗЫК

№ п/п	Школа	по предмету	Кол-во экзаменуемых	Кол-во выпускников, получивших	Кол-во выпускников, успешно	Соответствие годовых и экзаменационных оценок			Успеваемость (%)	Качество знаний (%)	Средняя отметка
						по предмету Кол-во выпускников подтвердивших годовую	и Кол-во выпускников показавших результат выше	и Кол-во выпускников показавших результат ниже			
1.	МБОУ «СОШ с УИОП» г.Грайворон		3	0	0	2	1	0	100	100	5
2.	МБОУ «СОШ им.В.Г.Шухова» г.Грайворон		1	0	0	1	0	0	100	100	5
3.	ФГКОУ «СОШ № 155»		3	0	0	2	0	1	100	100	4,3
ВСЕГО			7	0	0	5	1	1	100	100	4,8

ОБЩЕСТВОЗНАНИЕ

№ п/п	Школа	по предмету	Кол-во экзаменуемых	Кол-во выпускников, получивших	успешно	Соответствие годовых и экзаменационных оценок			Успеваемость (%)	Качество знаний (%)	Средняя отметка
						Кол-во выпускников подтвердивших годовую	Кол-во выпускников показавших результат выше	Кол-во выпускников ниже			
1.	МБОУ «СОШ с УИОП» г.Грайворон	26	5	5	22	1	3	100	38	3,5	
2.	МБОУ «СОШ им.В.Г.Шухова» г.Грайворон	46	4	4	25	8	13	100	57	3,7	
3.	МБОУ «Головчинская СОШ с УИОП»	53	6	6	37	4	12	100	55	3,6	
4.	МБОУ «Гора- Подольская СОШ»	14	2	2	3	0	11	100	36	3,4	
5.	МБОУ «Дорогощанская СОШ»	6	1	1	4	1	1	100	83	3,8	
6.	МБОУ «Ивано- Лисичанская СОШ»	7	2	2	4	1	2	100	43	3,4	
7.	МБОУ «Козинская СОШ»	4	0	0	3	0	1	100	100	4	
8.	МБОУ «Безыменская СОШ»	7	2	2	3	0	4	100	43	3,4	
9.	МБОУ «Почаевская СОШ»	2	0	0	0	0	2	100	100	4	
10.	МБОУ «Сморозинская СОШ»	8	0	0	6	0	2	100	38	3,4	
11.	МБОУ «Мокро- Орловская СОШ»	11	1	1	7	1	3	100	36	3,4	
12.	ФГКОУ «СОШ № 155»	10	0	0	5	2	3	100	70	3,9	
13.	МБОУ «Горьковская ООШ	5	0	0	1	1	3	100	40	3,4	
14.	МБОУ «Добросельская ООШ»	5	0	0	3	1	1	100	60	3,6	
15.	МБОУ «Новостроевская ООШ»	3	1	1	2	0	1	100	0	3	
16.	МБОУ «Дунайская ООШ им.А.Я.Волобуева»	3	0	0	1	0	2	100	0	3	
17.	МБОУ «Косиловская ООШ»	3	0	0	2	0	1	100	67	3,7	
	ВСЕГО	213	24	24	128	20	65	100	51	3,5	

ГЕОГРАФИЯ

№ п/п	Школа	Кол-во экзаменуемых выпускников	Кол-во выпускников, получивших	Кол-во выпускников, успешно	Соответствие годовых и экзаменационных оценок			Успеваемость (%)	Качество знаний (%)	Средняя отметка
					Кол-во выпускников подтвердивших годовую	Кол-во выпускников показавших результат выше	Кол-во выпускников показавших результат ниже			
1.	МБОУ «СОШ с УИОП» г.Грайворон	10	5	5	10	0	0	100	20	3,2
2.	МБОУ «СОШ им.В.Г.Шухова» г.Грайворон	2	0	0	1	0	1	100	0	3
3.	МБОУ «Головчинская СОШ с УИОП»	34	5	5	23	6	5	100	50	3,7
4.	МБОУ «Гора-Подольская СОШ»	5	1	0	3	0	2	80	80	4,2
5.	МБОУ «Дорогощанская СОШ»	2	0	0	2	0	0	100	0	3
6.	МБОУ «Ивано-Лисичанская СОШ»	1	0	0	0	0	1	100	100	4
7.	МБОУ «Козинская СОШ»	9	3	3	7	1	1	100	33	3,4
8.	МБОУ «Безыменская СОШ»	6	1	1	3	2	1	100	83	4,3
9.	МБОУ «Смородинская СОШ»	6	0	0	4	1	1	100	67	3,8
10.	ФГКОУ «СОШ № 155»	4	0	0	2	1	1	100	75	3,8
11.	МБОУ «Горьковская ООШ	2	1	1	2	0	0	100	0	3
12.	МБОУ «Добросельская ООШ»	5	0	0	3	1	1	100	40	3,6
13.	МБОУ «Дунайская ООШ им.А.Я.Волобуева»	2	0	0	0	0	2	100	0	3
	ВСЕГО	88	16	15	60	12	16	98	42	3,5

ЛИТЕРАТУРА

№ п/п	Школа	по предмету	Кол-во экзаменуемых	Кол-во выпускников, получивших	Кол-во выпускников, успешно	Соответствие годовых и экзаменационных оценок			Успеваемость (%)	Качество знаний (%)	Средняя отметка
						Кол-во выпускников подтвердивших годовую	Кол-во выпускников показавших результат выше	Кол-во выпускников показавших результат ниже			
1.	МБОУ «Головчинская СОШ с УИОП»		2	0	0	1	0	1	100	50	3,5
2.	МБОУ «Гора-Подольская СОШ»		1	1	0	0	0	1	0	0	2
3.	МБОУ «Сморodinская СОШ»		2	0	0	0	0	2	100	100	4
4.	ФГКОУ «СОШ № 155»		1	0	0	1	0	0	100	100	5
	ВСЕГО		6	1	0	2	0	4	75	63	3,6

РАЗДЕЛ 15. СРАВНИТЕЛЬНЫЙ АНАЛИЗ ЗА 2016-2017 УЧЕБНЫЙ ГОД ПО ПРЕДМЕТАМ

РУССКИЙ ЯЗЫК

№ п/п	Наименование ОУ	Количество выпускников 9 классов	Количество допущенных к ГИА	Количество сдававших экзамен в форме ОГЭ	Качество знаний по итогам года	Качество знаний по результатам ГИА в форме ОГЭ	Средняя оценка по предмету в форме ОГЭ
1	МБОУ «СОШ с УИОП» г.Грайворон	31	31	31	35,5	58,1	3,8
2	МБОУ «СОШ им.В.Г.Шухова» г.Грайворон	50	50	50	44,0	66,0	3,9
Итого по городу:		81	81	81	39,7	62,0	3,9
3	МБОУ «Головчинская СОШ с УИОП» (очная форма обучения)	58	58	58	44,8	65,5	3,8
3.1	МБОУ «Головчинская СОШ с УИОП» (заочная форма обучения)	2	2	2	0,0	0,0	2,5
4	МБОУ «Гора-Подольская СОШ» (очная форма обучения)	18	18	18	50,0	61,1	3,9
4.1	МБОУ «Гора-Подольская СОШ» (заочная форма обучения)	1	1	1	0,0	0,0	2,0
5	МБОУ «Дорогощанская СОШ»	7	7	7	71,4	57,1	3,9
6	МБОУ «Ивано-Лисичанская СОШ»	8	8	8	50,0	50,0	3,8
7	МБОУ «Козинская СОШ»	10	10	10	40,0	50,0	3,6
8	МБОУ «Безыменская СОШ»	8	8	8	50,0	62,5	3,9
9	МБОУ «Почаевская СОШ»	2	2	2	100,0	100,0	4,5
10	МБОУ «Смородинская СОШ»	9	9	9	66,7	66,7	3,8
11	МБОУ «Мокро-Орловская СОШ»	11	11	11	18,2	63,6	3,9
12	ФГКОУ «СОШ № 155»	16	16	16	68,8	87,5	4,5
13	МБОУ «Горьковская ООШ	5	5	5	80,0	80,0	4,0
14	МБОУ «Добросельская ООШ»	6	6	6	33,3	33,3	3,3
15	МБОУ «Новостроевская ООШ»	3	3	3	33,3	33,3	3,0
16	МБОУ «Дунайская ООШ им.А.Я.Волобуева»	3	3	3	0,0	33,3	3,3
17	МБОУ «Косиловская ООШ»	3	3	3	100,0	100,0	4,0
Итого по району		170	170	170	47,4	55,5	3,6

МАТЕМАТИКА

№ п/п	Наименование ОУ	Количество выпускников 9 классов	Количество допущенных к ГИА	Количество сдававших экзамен в форме ОГЭ	Качество знаний по итогам года	Качество знаний по результатам ГИА в форме ОГЭ	Средняя оценка по предмету в форме ОГЭ
1	МБОУ «СОШ с УИОП» г.Грайворон	31	31	31	25,8	38,7	3,5
2	МБОУ «СОШ им.В.Г.Шухова» г.Грайворон	50	50	50	40,0	58,0	3,7
Итого по городу:		81	81	81	81	32,9	48,4
3	МБОУ «Головчинская СОШ с УИОП» (очная форма обучения)	58	58	58	37,9	29,3	3,4
3.1	МБОУ «Головчинская СОШ с УИОП» (заочная форма обучения)	2	2	2	0,0	0,0	3,0
4	МБОУ «Гора-Подольская СОШ» (очная форма обучения)	18	18	18	44,4	50,0	3,7
4.1	МБОУ «Гора-Подольская СОШ» (заочная форма обучения)	1	1	1	0,0	0,0	3,0
5	МБОУ «Дорогощанская СОШ»	7	7	7	42,9	57,1	3,7
6	МБОУ «Ивано-Лисичанская СОШ»	8	8	8	37,5	0,0	3,0
7	МБОУ «Козинская СОШ»	10	10	10	30,0	20,0	3,2
8	МБОУ «Безыменская СОШ»	8	8	8	50,0	37,5	3,4
9	МБОУ «Почаевская СОШ»	2	2	2	100,0	100,0	4,5
10	МБОУ «Смородинская СОШ»	9	9	9	66,7	55,6	3,7
11	МБОУ «Мокро-Орловская СОШ»	11	11	11	18,2	36,4	3,5
12	ФГКОУ «СОШ № 155»	16	16	16	68,8	68,8	3,8
13	МБОУ «Горьковская ООШ	5	5	5	60,0	40,0	3,4
14	МБОУ «Добросельская ООШ»	6	6	6	50,0	50,0	3,5
15	МБОУ «Новостроевская ООШ»	3	3	3	33,3	0,0	2,7
16	МБОУ «Дунайская ООШ им.А.Я.Волобуева»	3	3	3	0,0	66,7	3,7
17	МБОУ «Косиловская ООШ»	3	3	3	100,0	33,3	3,3
Итого по району		170	170	170	170	43,5	37,9

БИОЛОГИЯ

№ п/п	Наименование ОУ	Количество выпускников 9 классов	Количество допущенных к ГИА	Количество сдававших экзамен в форме ОГЭ	Качество знаний по итогам года	Качество знаний по результатам ГИА в форме ОГЭ	Средняя оценка по предмету в форме ОГЭ
1	МБОУ «СОШ с УИОП» г.Грайворон	10	10	10	30,0	30,0	3,4
2	МБОУ «СОШ им.В.Г.Шухова» г.Грайворон	31	31	31	45,2	25,8	3,3
Итого по городу:		41	41	41	37,6	27,9	3,3
3	МБОУ «Головчинская СОШ с УИОП» (очная форма обучения)	15	15	15	80,0	33,3	3,3
4	МБОУ «Гора-Подольская СОШ» (очная форма обучения)	9	9	9	77,8	22,2	3,2
5	МБОУ «Дорогощанская СОШ»	3	3	3	100,0	0,0	3,0
6	МБОУ «Ивано-Лисичанская СОШ»	6	6	6	33,3	16,7	3,2
7	МБОУ «Козинская СОШ»	6	6	6	16,7	16,7	3,2
8	МБОУ «Безыменская СОШ»	2	2	2	100,0	50,0	3,5
9	МБОУ «Почаевская СОШ»	2	2	2	100,0	100,0	4,0
10	МБОУ «Мокро-Орловская СОШ»	10	10	10	20,0	40,0	3,4
11	ФГКОУ «СОШ № 155»	9	9	9	88,9	44,4	3,4
12	МБОУ «Горьковская ООШ	1	1	1	100,0	100,0	4,0
13	МБОУ «Добросельская ООШ»	2	2	2	100,0	0,0	3,0
14	МБОУ «Новостроевская ООШ»	3	3	3	33,3	0,0	2,7
15	МБОУ «Дунайская ООШ им.А.Я.Волобуева»	1	1	1	0,0	0,0	3,0
16	МБОУ «Косиловская ООШ»	3	3	3	66,7	33,3	3,3
Итого по району		72	72	72	65,5	32,6	3,3

ХИМИЯ

№ п/п	Наименование ОУ	Количество выпускников 9 классов	Количество допущенных к ГИА	Количество сдававших экзамен в форме ОГЭ	Качество знаний по итогам года	Качество знаний по результатам ГИА в форме ОГЭ	Средняя оценка по предмету в форме ОГЭ
1	МБОУ «СОШ с УИОП» г.Грайворон	3	3	3	100,0	66,7	4,3
2	МБОУ «СОШ им.В.Г.Шухова» г.Грайворон	3	3	3	100,0	66,7	4,3
Итого по городу:		6	6	6	100,0	66,7	4,3
3	МБОУ «Головчинская СОШ с УИОП» (очная форма обучения)	1	1	1	100,0	100,0	5,0
4	МБОУ «Гора-Подольская СОШ» (очная форма обучения)	1	1	1	100,0	100,0	4,0
5	МБОУ «Дорогощанская СОШ»	1	1	1	100,0	100,0	4,0
6	МБОУ «Ивано-Лисичанская СОШ»	1	1	1	100,0	0,0	3,0
7	ФГКОУ «СОШ № 155»	2	2	2	100,0	100,0	4,0
Итого по району		6	6	6	100,0	80,0	4,0

ОБЩЕСТВОЗНАНИЕ

№ п/п	Наименование ОУ	Количество выпускников 9 классов	Количество допущенных к ГИА	Количество сдававших экзамен в форме ОГЭ	Качество знаний по итогам года	Качество знаний по результатам ГИА в форме ОГЭ	Средняя оценка по предмету в форме ОГЭ
1	МБОУ «СОШ с УИОП» г.Грайворон	26	26	26	38,5	38,5	3,5
2	МБОУ «СОШ им.В.Г.Шухова» г.Грайворон	46	46	46	60,9	56,5	3,7
Итого по городу:		72	72	72	49,7	47,5	3,6
3	МБОУ «Головчинская СОШ с УИОП» (очная форма обучения)	53	53	53	62,3	54,7	3,6
3.1	МБОУ «Головчинская СОШ с УИОП» (заочная форма обучения)	2	2	2	0,0	0,0	3,0
4	МБОУ «Гора-Подольская СОШ» (очная форма обучения)	14	14	14	92,9	35,7	3,4
5	МБОУ «Дорогощанская СОШ»	6	6	6	66,7	83,3	3,8
6	МБОУ «Ивано-Лисичанская СОШ»	7	7	7	42,9	42,9	3,4
7	МБОУ «Козинская СОШ»	4	4	4	100,0	100,0	4,0
8	МБОУ «Безыменская СОШ»	7	7	7	71,4	42,9	3,4
9	МБОУ «Почаевская СОШ»	2	2	2	100,0	100,0	4,0
10	МБОУ «Смородинская СОШ»	8	8	8	62,5	37,5	3,4
11	МБОУ «Мокро-Орловская СОШ»	11	11	11	45,5	36,4	3,4
12	ФГКОУ «СОШ № 155»	10	10	10	60,0	70,0	3,9
13	МБОУ «Горьковская ООШ	5	5	5	60,0	40,0	3,4
14	МБОУ «Добросельская ООШ»	5	5	5	60,0	60,0	3,6
15	МБОУ «Новостроевская ООШ»	3	3	3	33,3	0,0	3,0
16	МБОУ «Дунайская ООШ им.А.Я.Волобуева»	3	3	3	66,7	0,0	3,0
17	МБОУ «Косиловская ООШ»	3	3	3	100,0	66,7	3,7
Итого по району		143	143	143	64,0	48,1	3,5

ИСТОРИЯ

№ п/п	Наименование ОУ	Количество выпускников 9 классов	Количество допущенных к ГИА	Количество сдававших экзамен в форме ОГЭ	Качество знаний по итогам года	Качество знаний по результатам ГИА в форме ОГЭ	Средняя оценка по предмету в форме ОГЭ
1	МБОУ «СОШ с УИОП» г.Грайворон	3	3	3	0,0	0,0	3,0
2	МБОУ «СОШ им.В.Г.Шухова» г.Грайворон	5	5	5	100,0	60,0	3,6
Итого по городу:		8	8	8	50,0	30,0	3,3
3	МБОУ «Головчинская СОШ с УИОП» (очная форма обучения)	3	3	3	33,3	0,0	3,0
4	МБОУ «Гора-Подольская СОШ» (очная форма обучения)	1	1	1	100,0	0,0	3,0
5	МБОУ «Безыменская СОШ»	1	1	1	0,0	0,0	3,0
6	МБОУ «Горьковская ООШ	2	2	2	100,0	0,0	3,0
Итого по району		7	7	7	58,3	0,0	3,0

ФИЗИКА

№ п/п	Наименование ОУ	Количество выпускников 9 классов	Количество допущенных к ГИА	Количество сдававших экзамен в форме ОГЭ	Качество знаний по итогам года	Качество знаний по результатам ГИА в форме ОГЭ	Средняя оценка по предмету в форме ОГЭ
1	МБОУ «СОШ с УИОП» г.Грайворон	4	4	4	100,0	25,0	3,3
2	МБОУ «СОШ им.В.Г.Шухова» г.Грайворон	8	8	8	75,0	25,0	3,3
Итого по городу:		12	12	12	87,5	25,0	3,3
3	МБОУ «Головчинская СОШ с УИОП» (очная форма обучения)	6	6	6	33,3	16,7	3,2
4	МБОУ «Дорогощанская СОШ»	2	2	2	100,0	50,0	3,5
5	МБОУ «Ивано-Лисичанская СОШ»	1	1	1	0,0	0,0	3,0
6	МБОУ «Козинская СОШ»	1	1	1	100,0	0,0	3,0
7	МБОУ «Сморозинская СОШ»	2	2	2	100,0	50,0	3,5
8	ФГКОУ «СОШ № 155»	3	3	3	100,0	100,0	4,0
Итого по району		15	15	15	72,2	36,1	3,4

ГЕОГРАФИЯ

№ п/п	Наименование ОУ	Количество выпускников 9 классов	Количество допущенных к ГИА	Количество сдававших экзамен в форме ОГЭ	Качество знаний по итогам года	Качество знаний по результатам ГИА в форме ОГЭ	Средняя оценка по предмету в форме ОГЭ
1	МБОУ «СОШ с УИОП» г.Грайворон	10	10	10	20,0	20,0	3,2
2	МБОУ «СОШ им.В.Г.Шухова» г.Грайворон	2	2	2	50,0	0,0	3,0
Итого по городу:		12	12	12	35,0	10,0	3,1
3	МБОУ «Головчинская СОШ с УИОП» (очная форма обучения)	34	34	34	47,1	50,0	3,7
3.1	МБОУ «Головчинская СОШ с УИОП» (заочная форма обучения)	2	2	2	0,0	0,0	3,0
4	МБОУ «Гора-Подольская СОШ» (очная форма обучения)	5	5	5	80,0	80,0	4,2
4.1	МБОУ «Гора-Подольская СОШ» (заочная форма обучения)	1	1	1	0,0	0,0	2,0
5	МБОУ «Дорогощанская СОШ»	2	2	2	0,0	0,0	3,0
6	МБОУ «Ивано-Лисичанская СОШ»	1	1	1	100,0	100,0	4,0
7	МБОУ «Козинская СОШ»	9	9	9	33,3	33,3	3,4
8	МБОУ «Безыменская СОШ»	6	6	6	100,0	83,3	4,3
9	МБОУ «Смородинская СОШ»	6	6	6	66,7	66,7	3,8
10	ФГКОУ «СОШ № 155»	4	4	4	50,0	75,0	3,8
11	МБОУ «Горьковская ООШ	2	2	2	0,0	0,0	3,0
12	МБОУ «Добросельская ООШ»	5	5	5	60,0	40,0	3,6
13	МБОУ «Дунайская ООШ им.А.Я.Волобуева»	2	2	2	100,0	0,0	3,0
Итого по району		79	79	79	49,0	40,6	3,4

АНГЛИЙСКИЙ ЯЗЫК

№ п/п	Наименование ОУ	Количество выпускников 9 классов	Количество допущенных к ГИА	Количество сдававших экзамен в форме ОГЭ	Качество знаний по итогам года	Качество знаний по результатам ГИА в форме ОГЭ	Средняя оценка по предмету в форме ОГЭ
1	МБОУ «СОШ с УИОП» г.Грайворон	3	3	3	100,0	100,0	5,0
2	МБОУ «СОШ им.В.Г.Шухова» г.Грайворон	1	1	1	100,0	100,0	5,0
Итого по городу:		4	4	4	100,0	100,0	5,0
3	ФГКОУ «СОШ № 155»	3	3	3	100,0	100,0	4,3
Итого по району		3	3	3	100,0	100,0	4,3

ИНФОРМАТИКА

№ п/п	Наименование ОУ	Количество выпускников 9 классов	Количество допущенных к ГИА	Количество сдававших экзамен в форме ОГЭ	Качество знаний по итогам года	Качество знаний по результатам ГИА в форме ОГЭ	Средняя оценка по предмету в форме ОГЭ
1	МБОУ «СОШ с УИОП» г.Грайворон	3	3	3	33,3	33,3	3,3
2	МБОУ «СОШ им.В.Г.Шухова» г.Грайворон	2	2	2	100,0	100,0	4,0
Итого по городу:		5	5	5	66,7	66,7	3,7
3	МБОУ «Головчинская СОШ с УИОП» (очная форма обучения)	2	2	2	100,0	100,0	5,0
4	МБОУ «Гора-Подольская СОШ» (очная форма обучения)	5	5	5	40,0	20,0	3,4
5	МБОУ «Мокро-Орловская СОШ»	1	1	1	100,0	0,0	3,0
Итого по району		8	8	8	80,0	40,0	3,8

ЛИТЕРАТУРА

№ п/п	Наименование ОУ	Количество выпускников 9 классов	Количество допущенных к ГИА	Количество сдававших экзамен в форме ОГЭ	Качество знаний по итогам года	Качество знаний по результатам ГИА в форме ОГЭ	Средняя оценка по предмету в форме ОГЭ
1	МБОУ «Головчинская СОШ с УИОП» (очная форма обучения)	2	2	2	50,0	50,0	3,5
2	МБОУ «Гора-Подольская СОШ» (очная форма обучения)	1	1	1	0,0	0,0	2,0
3	МБОУ «Гора-Подольская СОШ» (заочная форма обучения)	1	1	1	0,0	0,0	2,0
4	МБОУ «Смородинская СОШ»	2	2	2	100,0	100,0	4,0
5	ФГКОУ «СОШ № 155»	1	1	1	100,0	100,0	5,0
Итого по району		7	7	7	50,0	50,0	3,3

СРЕДНИЙ ТЕСТОВЫЙ БАЛЛ, СРЕДНЯЯ ОЦЕНКА ГИА В ФОРМЕ ОГЭ ПО ОБЩЕОБРАЗОВАТЕЛЬНЫМ ПРЕДМЕТАМ С 2011 ГОДА ПО 2017 ГОД

Наименование предмета	Год	Количество сдававших		Средний тестовый балл		Средняя оценка	
		Обл.	Район	Обл.	Район	Обл.	Район
Русский язык	2017	12792	248	30,5	28,0	4,1	3,8
	2016	12790	227	32,8	30,3	4,2	4
	2015	12355	259	32,58	33,11	4,19	4,31
	2014	12646	239	36,59	34,82	4,03	3,74
	2013	12704	268	36,04	35,54	4,09	3,9
	2012	13317	278	35,60	33,38	4,18	3,9
	2011	14422	295	33,84	31,84	3,69	3,5
Математика	2017	12783	248	17,7	14,6	3,7	3,5
	2016	12787	227	17,9	11,8	3,9	3,8
	2015	12358	258	11,89	10,73	3,63	3,39
	2014	12648	239	18,74	14,4	3,91	3,5
	2013	12707	268	21,76	19,10	3,7	3,7
	2012	13317	279	19,19	19,1	3,59	3,5
	2011	14421	294	20,34	17,97	3,65	3,4
Биология	2017	4995	113	23,0	21,4	3,4	3,3
	2016	4740	124	29,6	28,2	3,9	3,7
	2015	533	22	25,96	25,69	3,58	3,57
	2014	787	32	28,29	17,66	3,79	2,91
	2013	1462	57	3,92	26,19	4,09	3,7
	2012	1306	31	24,23	20,62	3,58	3,3
	2011	1625	43	30,58	28,41	4,07	3,9
Химия	2017	1410	12	24,0	22,7	4,2	4,1
	2016	1314	24	21,3	15	3,4	3,3
	2015	409	13	23,4	18,58	4,17	3,61
	2014	540	7	25,31	18,71	4,34	3,57
	2013	634	17	28,96	26,0	4,75	4,4
	2012	1150	18	24,72	18,72	4,32	3,7
	2011	729	20	23,98	19,95	4,02	3,6
Физика	2017	1614	27	21,1	17,2	3,7	3,3
	2016	1957	69	19,7	14,2	3,5	3
	2015	886	28	22,3	18,64	3,86	3,67
	2014	857	23	29,24	22,35	4,47	3,91
	2013	1091	35	30,85	26,65	4,6	4,3
	2012	1242	29	24,75	22,07	4,30	3,9
	2011	1295	28	28,04	26,17	3,94	3,7
География	2017	3593	88	21,4	18,4	3,8	3,5
	2016	3372	25	16,1	9,4	3,2	2,3
	2015	155	3	22,54	23,33	3,93	4,0
	2014	220	10	22,48	21,00	3,96	3,60
	2013	789	10	26,92	22,0	4,57	4,0
	2012	847	31	24,19	20,0	4,09	3,5
	2011	1062	46	23,64	20,67	3,93	3,5
История	2017	525	15	24,2	18,8	3,6	3,1
	2016	950	25	24,9	24,3	3,6	3,5

	2015	82	16	22,82	16,02	3,41	2,91
	2014	137	30	23,67	18,06	3,48	3,03
	2013	405	24	29,87	24,22	4,06	3,7
	2012	345	22	27,55	17,36	3,86	2,9
	2011	428	5	26,12	17,0	3,85	3,2

Обществознание	2017	9630	213	27,0	24,0	3,8	3,5
	2016	9950	168	21,8	18,3	3,3	3
	2015	3414	110	24,7	24,6	3,54	3,57
	2014	3836	103	26,44	23,02	3,73	3,35
	2013	4483	91	33,03	32,72	4,4	4,3
	2012	4667	97	28,47	25,68	3,91	3,7
	2011	4109	110	30,52	27,18	3,92	3,6
Информатика и ИКТ	2017	2668	13	13,3	13	3,8	3,7
	2016	1981	8	11,9	16,7	3,6	4,25
	2015	385	4	15,88	12,17	4,23	3,84
	2014	632	8	16,0	13,43	4,25	3,75
	2013	842	7	17,66	16,79	4,52	4,3
	2012	855	5	15,61	18,2	4,19	4,6
	2011	1094	14	16,56	15,64	3,74	3,6
Литература	2017	437	6	17,1	14,5	4,2	3,6
	2016	561	7	14,7	16	3,9	3,7
	2015	48	4	17,85	17,5	4,35	4,17
	2014	121	2	16,22	10,50	4,09	3,00
	2013	242	15	15,88	18,66	4,2	4,5
	2012	218	2	16,24	10,5	4,09	3,0
	2011	352	7	18,42	15,6	3,79	3,5
Английский язык	2017	621	7	55,2	62,1	4,3	4,8
	2016	669	4	52,6	58,3	4,1	4,75
	2015	234	1	55,0	52,0	4,29	4,0
	2014	218	0	58,26	-	4,5	-
	2013	309	0	58,71	-	4,49	-
	2012	287	0	55,44	-	4,31	-
	2011	289	1	41,73	45,0	4,15	5,0