



**Статистика  
основных результатов  
государственной итоговой аттестации  
выпускников IX классов по программам  
основного общего образования  
общеобразовательных учреждений  
Грайворонского района**



## Содержание

<b>РАЗДЕЛ 1.</b> Анализ реализации плана муниципального управления образования по подготовке и проведению государственной итоговой аттестации выпускников IX классов в 2016 году .....	4 стр.
<b>РАЗДЕЛ 2. ОБЩИЕ СТАТИСТИЧЕСКИЕ ДАННЫЕ ПРОВЕДЕНИЯ ГОСУДАРСТВЕННОЙ ИТОГОВОЙ АТТЕСТАЦИИ ВЫПУСКНИКОВ IX КЛАССОВ В 2016 ГОДУ</b>	
2.1. Организация и проведение государственной итоговой аттестации выпускников IX классов общеобразовательных учреждений .....	11 стр.
2.2. Количество участников государственной итоговой аттестации в форме ОГЭ .....	13 стр.
2.3. Качество знаний выпускников 9 классов по результатам государственной итоговой аттестации в форме ОГЭ в 2015 году .....	14 стр.
2.4. Средний балл выпускников 9 классов по результатам государственной итоговой аттестации в форме ОГЭ в 2016 году.....	15 стр.
2.5. Средняя оценка выпускников 9 классов по результатам государственной итоговой аттестации в форме ОГЭ .....	16 стр.
<b>РАЗДЕЛ 3. СТАТИСТИЧЕСКИЕ ДАННЫЕ РЕЗУЛЬТАТОВ ГИА ПО МАТЕМАТИКЕ</b>	
3.1. Результаты экзамена по математике в форме ОГЭ в 2016 г. ....	17 стр.
3.2. Результаты ГИА по математике в диаграммах .....	18 стр.
<b>РАЗДЕЛ 4. СТАТИСТИЧЕСКИЕ ДАННЫЕ РЕЗУЛЬТАТОВ ГИА ПО РУССКОМУ ЯЗЫКУ</b>	
4.1. Результаты экзамена по русскому языку в форме ОГЭ в 2016 году .....	20 стр.
4.2. Результаты ГИА по русскому языку в диаграммах .....	21 стр.
<b>РАЗДЕЛ 5. СТАТИСТИЧЕСКИЕ ДАННЫЕ РЕЗУЛЬТАТОВ ГИА ПО ГЕОГРАФИИ</b>	
5.1. Результаты экзамена по географии в форме ОГЭ в 2016 году .....	23 стр.
5.2. Результаты ГИА по географии в диаграммах .....	23 стр.
<b>РАЗДЕЛ 6. СТАТИСТИЧЕСКИЕ ДАННЫЕ РЕЗУЛЬТАТОВ ГИА ПО ФИЗИКЕ</b>	
6.1. Результаты экзамена по физике в форме ОГЭ в 2016 году .....	26 стр.
6.2. Результаты ГИА по физике в диаграммах .....	27 стр.
<b>РАЗДЕЛ 7. СТАТИСТИЧЕСКИЕ ДАННЫЕ РЕЗУЛЬТАТОВ ГИА ПО ХИМИИ</b>	
7.1. Результаты экзамена по химии в форме ОГЭ в 2016 году .....	30 стр.
7.2. Результаты ГИА по химии в диаграммах .....	30 стр.
<b>РАЗДЕЛ 8. СТАТИСТИЧЕСКИЕ ДАННЫЕ РЕЗУЛЬТАТОВ ГИА ПО БИОЛОГИИ</b>	
8.1. Результаты экзамена по биологии в форме ОГЭ в 2016 году .....	33 стр.
8.2. Результаты ГИА по биологии в диаграммах .....	34 стр.
<b>РАЗДЕЛ 9. СТАТИСТИЧЕСКИЕ ДАННЫЕ РЕЗУЛЬТАТОВ ГИА ПО ИСТОРИИ</b>	
9.1. Результаты экзамена по истории в форме ОГЭ в 2016 году .....	37 стр.
9.2. Результаты ГИА по истории в диаграммах .....	38 стр.
<b>РАЗДЕЛ 10. СТАТИСТИЧЕСКИЕ ДАННЫЕ РЕЗУЛЬТАТОВ ГИА ПО ОБЩЕСТВОЗНАНИЮ</b>	
10.1. Результаты экзамена по обществознанию в форме ОГЭ в 2016 году .....	41 стр.
10.2. Результаты ГИА по обществознанию в диаграммах .....	42 стр.
<b>РАЗДЕЛ 11. СТАТИСТИЧЕСКИЕ ДАННЫЕ РЕЗУЛЬТАТОВ ГИА ПО ЛИТЕРАТУРЕ</b>	
11.1. Результаты экзамена по литературе в форме ОГЭ в 2016 году .....	45 стр.
11.2. Результаты ГИА по литературе в диаграммах .....	45 стр.
<b>РАЗДЕЛ 12. СТАТИСТИЧЕСКИЕ ДАННЫЕ РЕЗУЛЬТАТОВ ГИА ПО ИНФОРМАТИКЕ И ИКТ.</b>	
12.1. Результаты экзамена по информатике и ИКТ в форме ОГЭ в 2016 году .....	48 стр.
12.2. Результаты ГИА по информатике и ИКТ в диаграммах .....	48 стр.
<b>РАЗДЕЛ 13. СТАТИСТИЧЕСКИЕ ДАННЫЕ РЕЗУЛЬТАТОВ ГИА ПО АНГЛИЙСКОМУ ЯЗЫКУ.</b>	
13.1. Результаты экзамена по английскому языку в форме ОГЭ в 2016 году .....	51 стр.
13.2. Результаты ГИА по английскому языку в диаграммах .....	51 стр.
<b>РАЗДЕЛ 14. СРАВНИТЕЛЬНЫЙ АНАЛИЗ ЗА 2015-2016 УЧЕБНЫЙ ГОД ПО ПРЕДМЕТАМ</b>	
русский язык .....	54 стр.

математика .....	55 стр.
биология.....	56 стр.
химия .....	57 стр.
обществознание.....	58 стр.
история.....	59 стр.
физика .....	60 стр.
география .....	61 стр.
английский язык.....	62 стр.
информатика и ИКТ .....	62 стр.
литература.....	63 стр.
.	
<b>СРЕДНИЙ ТЕСТОВЫЙ БАЛЛ, СРЕДНЯЯ ОЦЕНКА, КАЧЕСТВО ЗНАНИЙ ГИА В ФОРМЕ ОГЭ ПО ОБЩЕОБРАЗОВАТЕЛЬНЫМ ПРЕДМЕТАМ С 2011 ГОДА ПО 2016 ГОД .....</b>	<b>64 стр.</b>

**РАЗДЕЛ 1.**  
**АНАЛИЗ РЕАЛИЗАЦИИ ПЛАНА МУНИЦИПАЛЬНОГО УПРАВЛЕНИЯ**  
**ОБРАЗОВАНИЯ ПО ПОДГОТОВКЕ И ПРОВЕДЕНИЮ**  
**ГОСУДАРСТВЕННОЙ ИТОГОВОЙ АТТЕСТАЦИИ ВЫПУСКНИКОВ IX**  
**КЛАССОВ**

Управление образования администрации Грайворонского района в соответствии с Федеральным законом от 29 декабря 2012 года №273-ФЗ «Об образовании в Российской Федерации», приказами Министерства образования и науки Российской Федерации от 25 декабря 2013 года №1394 «Об утверждении Порядка проведения государственной итоговой аттестации по образовательным программам основного общего образования», от 26 января 2016 года №35 «Об утверждении единого расписания и продолжительности проведения основного государственного экзамена по каждому учебному предмету, перечня средств обучения и воспитания, используемых при его проведении в 2016 году», на основании приказов департамента образования Белгородской области от 11 мая 2016 года №1645 «Об утверждении мест расположения пунктов проведения экзаменов и распределении между ними обучающихся для проведения государственной итоговой аттестации по образовательным программам основного общего образования по предметам по выбору в форме основного государственного экзамена в 2015/2016 учебном году», от 6 ноября 2015 года №4472 «Об утверждении пунктов проведения экзаменов в период проведения государственной итоговой аттестации по образовательным программам основного общего образования в 2015/2016 учебном году», от 6 апреля 2016 года №1215 «О проведении государственной итоговой аттестации по образовательным программам основного общего образования на территории Белгородской области в 2016 году», от 30 апреля 2016 года №1114 «Об организационном и технологическом обеспечении проведения государственной итоговой аттестации по образовательным программам основного общего образования на территории Белгородской области в 2016 году» провело государственную итоговую аттестацию по образовательным программам основного общего образования (далее – ГИА) в формах основного государственного экзамена (далее – ОГЭ) и государственного выпускного экзамена (далее – ГВЭ).

1. Приказом управления образования администрации Грайворонского района от 9 сентября 2015 года №470 «О распределении функций по обеспечению подготовки и проведению государственной итоговой аттестации выпускников по программам основного общего образования в 2016 году» утвержден перечень мероприятий и закреплены обязанности по подготовке и проведению ГИА на территории Грайворонского района.

Регистрация участников проводилась по месту обучения выпускников, по месту проживания или в управлении образования администрации Грайворонского района до 1 марта 2016 года.

2. В департамент образования Белгородской области было направлено письмо, в котором предлагалось помещение для проведения ГИА в Грайворонском районе и руководителей ППЭ, что и было утверждено приказами

департамента образования Белгородской области от 17 сентября 2015 года №3850 «Об утверждении муниципальных координаторов, ответственных за подготовку, организацию и проведение государственной итоговой аттестации по образовательным программам основного общего образования в 2015/2016 учебном году», от 6 ноября 2015 года №4472 «Об утверждении пунктов проведения экзаменов в период проведения государственной итоговой аттестации по образовательным программам основного общего образования в 2015/2016 учебном году».

3. Управлением образования администрации района определен муниципальный координатор, отвечающий за организацию, координацию и проведение ГИА на территории Грайворонского района;

3.1. На официальном сайте управления образования администрации Грайворонского района (<http://graivoronuo.ucoz.com>) открыта страница «Итоговая аттестация + ОГЭ и ГВЭ», где расположена вся информация о государственной итоговой аттестации, информирующая выпускников их родителей и общественность района об организации и проведении ОГЭ, ГВЭ, а также телефон и время работы горячей линии по вопросам ОГЭ, ГВЭ;

3.2. Опубликованы статьи о проведении государственной итоговой аттестации в декабре 2015 года и в апреле 2016 года на страницах районной газеты «Родной край».

3.3. Разработан регламент по подготовке и организации проведения ГИА для руководителей общеобразовательных учреждений;

3.4. В общеобразовательных учреждениях района организованы и оформлены стенды для выпускников 9х классов и их родителей по ГИА;

3.5. С выпускниками и их родителями в общеобразовательных учреждениях района неоднократно проводились собрания, на которых родителей информировали о нормативно-правовой базе ГИА, о форме проведения, о правах и обязанностях участников ГИА (протоколы родительских собраний находятся в общеобразовательных учреждениях), о подачи апелляций и т.п.;

4. На базе МБОУ «СОШ им. В.Г. Шухова» г. Грайворона 25 января 2016 года в районе был организован информационно-методический семинар по обучению руководителей и организаторов ППЭ. Лектором на семинаре был региональный координатор ГИА Седых Л.М..

Неоднократно проводились районные семинары по обучению организаторов ГИА, на семинарах участвовали учителя района, которые изучали нормативные документы по организации условий сдачи ГИА в форме ОГЭ.

5. По инициативе управления образования администрации Грайворонского района с 10 октября 2015 года по 12 ноября 2015 года во всех школах прошли родительские собрания выпускников 9-х классов с целью разъяснения основного положения и порядка проведения ГИА выпускников 9-х классов. На родительские собрания выезжал муниципальный координатор с разъяснениями об изменениях в нормативных документах при сдаче государственной итоговой аттестации по программам основного общего образования.

6. Управлением образования администрации района своевременно доводились до руководителей общеобразовательных учреждений района приказы

и письма Министерства образования и науки РФ, Рособнадзора, департамента образования Белгородской области, управления образования администрации Грайворонского района об организации и проведению ГИА.

7. Приказом департамента образования Белгородской области от 6 ноября 2015 года №4472 «Об утверждении пунктов проведения экзаменов в период проведения государственной итоговой аттестации по образовательным программам основного общего образования в 2015/2016 учебном году» утверждены 2 пункта приема экзаменов в форме ОГЭ: на базе МОУ «СОШ с УИОП» г.Грайворона руководитель ППЭ Л.В. Четверикова и на базе МБОУ «СОШ им.В.Г. Шухова» руководитель Пискун Н.И.

8. В соответствии с приказом Министерства образования и науки Российской Федерации от 25 декабря 2013 года № 1394 «Об утверждении Порядка проведения государственной итоговой аттестации по образовательным программам основного общего образования» организаторами в ППЭ назначены лица из числа учителей общеобразовательных учреждений района не являющиеся специалистами по предмету, экзамен по которому проводится. Список организаторов был проверен и утвержден приказом департамента образования Белгородской области от 31 декабря 2015 года №5416 «Об утверждении составов работников ППЭ, обеспечивающих организацию проведения государственной итоговой аттестации по образовательным программам основного общего образования в ППЭ в 2015/2016 учебном году».

9. В приказе департамента образования Белгородской области от 30 марта 2016 года №11142 «Об организационном и технологическом обеспечении проведения государственной итоговой аттестации по образовательным программам основного общего образования на территории Белгородской области в 2016 году» обозначены все этапы информирования участников экзамена, процедура проведения ОГЭ, обеспечение объективной оценки качества подготовки обучающихся, исполнение требований законодательства к режиму хранения экзаменационных материалов, их доставка в пункты проведения ОГЭ, а так же утверждены бланки ответов №1, №2, дополнительный бланк №2 и правила их заполнения. Учителя предметники руководствовались данным положением при обучении выпускников 9-х классов в заполнении данных бланков.

10. Доступ в пункты и правила сдачи ГВЭ выпускников с ограниченными возможностями здоровья отражены в приказе управления образования администрации Грайворонского района от 18 апреля 2016 года «О проведении государственной итоговой аттестации по образовательным программам основного общего образования в 2016 году на территории Грайворонского района». На территории Грайворонского района в 2016 году заявлений от выпускников, подходящих под эту категорию не поступало.

11. Подвоз участников ОГЭ осуществлялся организовано, централизованно и своевременно от общеобразовательных школ, выпускники которых принимали участие в ОГЭ, согласно приказам управления образования администрации Грайворонского района.

В 2016 году не все участники, зарегистрировавшиеся на ГИА, прошли аттестацию успешно. Из 227 участников ГИА успешно прошли аттестацию 208

учащихся. Девятнадцать (19) выпускников 9-х классов не получили аттестата об основном общем образовании и будут повторно сдавать экзамены в сентябрьские сроки.

12. ОГЭ по предметам по выбору не все выпускники 9-х классов сдали положительно. Не сдавшие ГИА по предметам по выбору не смогут продолжить обучение в профильных классах или группах.

13. В соответствии с Порядком проведения ГИА выпускники текущего года могли подать апелляцию о несогласии с выставленными баллами в образовательное учреждение, в котором они были допущены в установленном порядке к государственной итоговой аттестации. В районе случаев подачи апелляций не зарегистрировано.

14. В день проведения ОГЭ в ППЭ не допускаются лица, не имеющие права нахождения в ППЭ, утвержденного соответствующими приказами департамента образования Белгородской области, а также не имеющих документов, удостоверяющих личность. Случаев допуска к ОГЭ лиц, не имеющих, подтверждающих личность документов, на территории Грайворонского района не имеется.

15. С целью соблюдения режима информационной безопасности хранение экзаменационных материалов до дня проведения экзамена осуществлялось БелРЦОКО. Экзаменационные материалы в пункты проведения экзаменов доставлялись членами государственной экзаменационной комиссии Белгородской области только в день проведения экзамена в специальных доставочных пакетах, исключающих их несанкционированное вскрытие. Маршруты доставки экзаменационных материалов были утверждены, время их доставки согласованы с муниципальными органами управления образованием. Управлением образования выделялся транспорт для доставки членов ГЭК и экзаменационных материалов в соответствии с приказом управления образования администрации Грайворонского района от 18 апреля 2016 года №254 «Об утверждении транспортной схемы».

В 2016 году в целях повышения уровня доверия граждан к процедурам проведения основного государственного экзамена и прозрачности в проведении ОГЭ на время проведения экзаменов устанавливалось видеонаблюдение в штабе и во всех аудиториях, где проходил экзамен. Видеонаблюдение было в режиме off-лайн и с ППЭ видеозапись просматривалась только при запросе государственной экзаменационной комиссии. Все участники ОГЭ перед входом в ППЭ проходили через металлоискатели.

В ППЭ экзаменационные материалы в день экзамена передавались руководителю ППЭ, после вскрытия фиксировалось передача ЭМ в Акте приема-передачи и перекладывались в сейф на хранение до начала экзамена.

16. В соответствии с письмом управление образования администрации Грайворонского района от 6 мая 2016 года №718 начальнику ОМВД по Грайворонскому району, на ОУ-ППЭ в дни проведения экзаменов проходило дежурство сотрудников полиции с целью охраны правопорядка в пункте проведения экзаменов. А так же в дни экзаменов на ОУ-ППЭ дежурили медицинские работники. Нарушений по порядку проведения ГИА не зафиксировано.

Все лица, задействованные в проведении ОГЭ, прошли соответствующую подготовку и утверждены приказом департамента. Всего в Грайворонском районе было задействовано в качестве организаторов экзамена 105 педагогических работников.

17. С целью организации общественного контроля за ходом проведения экзамена департаментом было аккредитовано 35 общественных наблюдателей из числа лиц несвязанных с образованием, но занимающие активную общественную позицию в районе. Общественные наблюдатели осуществляли контроль за ходом проведения ГИА. Расширен перечень процедур ОГЭ, на которые распространяется общественное наблюдение. Граждане, аккредитованные в качестве общественных наблюдателей. Общественные наблюдатели имеют право присутствовать не только в пунктах проведения экзамена и при рассмотрении апелляций о несогласии с выставленными баллами, но и при проверке экзаменационных работ, при рассмотрении апелляций по вопросам нарушения установленного порядка проведения ГИА, а также в региональном центре обработки информации. Сотрудниками департамента разработаны нормативные документы по аккредитации граждан в качестве общественных наблюдателей. Граждане, аккредитованные в качестве общественных наблюдателей, прошли 26 апреля 2016 года очное обучение. Замечания от общественных наблюдателей в адрес организаторов ГИА не зафиксированы.

18. В Грайворонском районе проводилась активная разъяснительная работа с участниками ОГЭ, их родителями как по вопросам соблюдения порядка проведения ОГЭ, так и ознакомления с правилами заполнения бланков, открытым банком заданий ОГЭ, который опубликован на сайте Федерального института педагогических измерений. В течение всего периода подготовки к проведению ОГЭ для его участников и их родителей работала «горячая линия» управления образования, оказано более 47 консультаций по телефону и личные беседы с муниципальным координатором. Были доведены до сведения участников ГИА сроки ознакомления с результатами ОГЭ, а также сроки и порядок подачи апелляций.

19. В Белгородской области созданы предметные комиссии для проверки работ участников ОГЭ. В Грайворонском районе утверждено 5 членов экспертной комиссии по проверке экзаменационных работ части С. Все члены предметных комиссий прошли обучение и соответствующую подготовку по критериям оценивания работ участников ОГЭ.

20. Во время проведения ОГЭ оперативная информация размещалась на официальном сайте управления образования Грайворонского района.

В итоге ГИА на территории Грайворонского района в 2016 году прошла четко и организованно без нарушений и замечаний со стороны ГЭК Белгородской области, прокуратуры. Все этапы мероприятий, запланированные в приказе управления образования Грайворонского района от 6 сентября 2015 года №470 «О распределении функций по обеспечению подготовки и проведению государственной итоговой аттестации выпускников по программам основного общего образования в 2016 году» выполнены полностью.



При подготовке и проведении ГИА выпускников 9-х классов в 2015-2016 учебном году все ответственные организаторы работали четко и профессионально, но небольшие проблемы были, которые необходимо учесть при проведении ОГЭ в 2016-2017 учебном году, например:

- Некоторые выпускники не полностью определились до 1 марта с выбором экзаменов по предмету. Эта проблема повторяется из года в год, но родители выпускников и сами выпускники не серьезно подходят к выбору будущей профессии, поэтому появляются заявления об отказе сдачи экзамена по предмету в форме ОГЭ или просят добавить экзамен.

- Недостаточная информированность выпускников и их родителей, несмотря на то, что нормативные документы и вся информация о подготовке и проведении ОГЭ были доведены на родительских собраниях, размещена на официальном сайте управления образования, школьных сайтах, в местной газете, на информационных стендах в школах;

- Необходимо усилить практическую подготовку учащихся к сдаче ГИА;

- Отсутствие четкой ориентации выпускников в выборе профильных предметов и сдачи нужных предметов при поступлении в 10 класс.

В результате анализа подготовки и проведения ГИА в 2015-2016 учебном году и устранения этих проблем при подготовке и проведении ОГЭ в 2016-2017 учебном году руководителям общеобразовательных учреждений и учителям, работающим в выпускных классах, необходимо обратить внимание на решение следующих задач:

1. Работа по организации ГИА должна быть организована таким образом, чтобы все направления по подготовке выпускников были взаимосвязаны и преследовали цель - успешное прохождение ГИА.

2. Принять в каждом ОУ программу мониторинга качества подготовки выпускников к ГИА. Для организации к подготовке и проведению ГИА необходимо начинать с анализа результатов итоговой аттестации за прошлый год. Анализ результатов проводится по следующим направлениям:

- средний балл и средняя оценка по русскому языку и математике и другим предметам, полученный учащимися в сравнительной характеристике по школе, району, области;

- количество выпускников не прошедших минимальный порог;

- количество выпускников сдавших экзамен на 4 и 5;

- количество выпускников, не сдавших экзамен по основным предметам (количество справок об окончании основного общего образования);

- соответствие оценок полученных на ОГЭ по предмету и годовой отметкой;

- уровень подготовки предпрофильных направлений (соответствие количества выпускников, обучающихся в данном предпрофиле и количество выпускников сдававших ОГЭ по данному предмету);

- количество поданных заявлений на апелляцию;

- количество протоколов составленных на участника ОГЭ во время экзамена о нарушении порядка проведения ОГЭ.

3. Проанализировав полученные результаты, продумать пути и средства устранения выявленных недостатков в подготовке учащихся к ГИА в 2016-2017 учебном году, корректировать план школы по подготовке к ОГЭ.

4. Работая со слабыми учениками из группы «риска», учитель должен помнить, что таким учащимся свойственно быстрое забывание неустребываемых умений, следовательно, им необходимо готовить задания по принципу накопления умений. Если ученик начал правильно выполнять задание по определённым темам, то в последующих индивидуальных работах на эти темы необходимо предусматривать хотя бы по одному заданию базового уровня сложности и включать задания другой, ещё не усвоенной темы.

5. При работе с учащимися большое внимание уделяется:

- а) знакомству выпускников со структурой и содержанием КИМов;
- б) работе по КИМах;
- в) обучению выпускников заполнению бланков;
- г) правилам поведения участников ОГЭ, ГВЭ в ППЭ.

6. Информирование выпускников и их родителей о правилах проведения ГИА должно начинаться планомерно и поэтапно с сентября, используя все средства массовых доступных информационных каналов (родительские собрания, сайт школы, сайт управления образования, официальный информационный портал ОГЭ, средства СМИ и т.п.).

7. Необходимо рассматривать на классных часах вопросы по нормативным документам и требования к сдаче ГИА.

8. Необходимо разработать четкий план по подготовке и проведению ГИА индивидуально каждому ОУ, учитывая собственные проблемы, специфику и индивидуальность работы самого образовательного учреждения

## РАЗДЕЛ 2.

### ОБЩИЕ СТАТИСТИЧЕСКИЕ ДАННЫЕ ПРОВЕДЕНИЯ ГОСУДАРСТВЕННОЙ ИТОГОВОЙ АТТЕСТАЦИИ ВЫПУСКНИКОВ IX КЛАССОВ В 2016 ГОДУ

#### 2.1. Организация и проведение государственной итоговой аттестации выпускников IX классов общеобразовательных учреждений

Государственная итоговая аттестация выпускников IX классов общеобразовательных учреждений Грайворонского района в 2015-2016 учебном году осуществлялась по следующим предметам, выбранными обучающимися 9-х классов: русский язык, математика (алгебра, геометрия),- география; химия, физика, биология, история, обществознание, литература, информатика и ИКТ, английский язык с использованием автоматизированной информационной системы «Обработка результатов государственной итоговой аттестации». Русский язык и математика были обязательными экзаменами для получения аттестата об основном общем образовании. Другие экзамены по выбору выпускники выбирали с учетом дальнейшего профильного обучения в старшей школе.

Всего в государственной (итоговой) аттестации в районе участвовало 227.

Не все выпускники 9-х классов были допущены к итоговой аттестации. Четыре выпускника из МБОУ «Головчинская СОШ с УИОП» не были допущены к ГИА и были оставлены на повторное обучение.

Общее количество выпускников общеобразовательных школ района вместе с выпускниками СОШ №155 г.Белгород-22 составило 232 человек. Количество выпускников сдавших итоговую аттестацию в форме ОГЭ составили 227, что составляет 97,8%. Ниже приведена таблица учета выпускников 9-х классов при прохождении государственной итоговой аттестации в 2016 году на территории Грайворонского района (без учета пересдачи в сентябрьские сроки).

Количество выпускников 9 классов (всего + Белгород 22)	Количество выпускников 9 классов ОУ района	Выпускники, допущенные к аттестации										
		Выпускники VIII вида	Выпускники, сдававшие в традиционной форме к аттестаций	Количество выпускников, не допущенных к аттестаций	Количество выпускников 9 классов УКГ (чел.)	Количество выпускников 9 классов общеобразовательных выпускников новой форме	Выпускники, проходившие аттестацию в традиционной форме		Выпускники, проходившие аттестацию в форме ОГЭ		Количество выпускников не прошедших аттестацию	
							Количество сдававших экзамены	Количество прошедших аттестацию	Количество сдававших экзамены	Количество прошедших аттестацию		
233	217	1	0	4	3	210	0	0	210/227*	210/227*	0	0

**\*\* Количество выпускников Грайворонского района/Количество выпускников с СОШ №155/ количество выпускников УКГ**

Всего выпускников 9-х классов в 2016 году – 233, выпускников ОУ района - 210, сдававших ГИА:

в форме ОГЭ (выпускники ОУ района) -210 /227\*чел.;

в форме ГВЭ – 1 чел.;

выпускники VIII вида – 1 чел.;

не допущены к итоговой аттестации – 4 чел

выпускники СОШ №155 – 16 чел.

## 2.2. Количество участников государственной итоговой аттестации в форме ОГЭ за курс основной общеобразовательной школы

№ п/п	Наименование ОУ	Количество сдававших экзамен										
		Русский язык	Математика	Химия	Биология	Физика	История	Обществознание	География	Литература	Информатика	Английский язык
1	МБОУ «СОШ с УИОП» г.Грайворон	11	11		6	3	1	4	8	1		
2	МБОУ «СОШ им.В.Г.Шухова» г.Грайворон	49	49	8	23	18	4	36	5		3	
3	МБОУ «Головчинская СОШ с УИОП»	51	51	7	32	28	2	28			4	1
4	МБОУ «Гора-Подольская СОШ»	8	8	3	10		6	10	1			
5	МБОУ «Безыменская СОШ»	15	15	1		1	4	8	2			
6	МБОУ «Дорогощанская СОШ»	8	8			5		8		3		
7	МБОУ «Ивано-Лисичанская СОШ»	6	6		3	3		6				
8	МБОУ «Козинская СОШ»	11	11		10			9	3			
9	МБОУ «Мокро-Орловская СОШ»	12	12		9		1	12		1	1	
10	МБОУ «Смородинская СОШ»	4	4		2	1		4		1		
11	МБОУ «Почаевская СОШ»	9	9		8		1	8				1
12	МБОУ «Дунайская ООШ им.А.Я.Волобуева»	6	6	4	1	3	1	1	2			
13	МБОУ «Новостроевская ООШ»	7	7		7			7				
14	МБОУ «Косиловская ООШ»	4	4			2	2	4				
15	МБОУ «Добросельская ООШ»	9	9		5			9	4			
16	ФГКОУ «СОШ № 155»	16	16	1	7	5	3	13		1		2
17	УКГ	1	1		1			1				
<b>Итого по району:</b>		<b>227</b>	<b>227</b>	<b>24</b>	<b>124</b>	<b>69</b>	<b>25</b>	<b>168</b>	<b>25</b>	<b>7</b>	<b>8</b>	<b>4</b>

2.3. Качество знаний выпускников 9 классов по результатам государственной итоговой аттестации в форме ОГЭ

№ п/п	Наименование ОУ	Качество знаний (%)										
		Русский язык	Математика	Химия	Биология	Физика	История	Обществознание	География	Литература	Информатика	Английский язык
1	МБОУ «СОШ с УИОП» г.Грайворон	27,3	72,7		33,3	0	0	25	0			
2	МБОУ «СОШ им.В.Г.Шухова» г.Грайворон	87,8	91,8	75	60,9	11	75	16,7	0	0	66,7	100
3	МБОУ «Головчинская СОШ с УИОП»	71,2	57,7	28,6	42,4	21,4	50	31			75	
4	МБОУ «Гора-Подольская СОШ»	73,3	73,3	0	70		16,7	0	0			
5	МБОУ «Безыменская СОШ»	75	62,5	100		100	100	0	0			
6	МБОУ «Дорогощанская СОШ»	87,5	83			0		25		0		
7	МБОУ «Ивано-Лисичанская СОШ»	66,7	66,7		100	0		16,7				
8	МБОУ «Козинская СОШ»	63,6	63,6		70			11	33,3			
9	МБОУ «Мокро-Орловская СОШ»	75	66,7		77,8		100	25		100	100	
10	МБОУ «Смородинская СОШ»	100	75		100	0		0		100		
11	МБОУ «Почаевская СОШ»	55,6	66,7		62,5		100	12,5				100
12	МБОУ «Дунайская ООШ им.А.Я.Волобуева»	33,3	83	25	0	0	0	0	0			
13	МБОУ «Новостроевская ООШ»	71,4	85,7		85,7			0				
14	МБОУ «Косиловская ООШ»	75	75			0	100	25				
15	МБОУ «Добросельская ООШ»	44,4	55,6		80			22	50			
16	ФГКОУ «СОШ № 155»	100	93,7	0	57	40	66,7	69		100		100
<b>Итого по району:</b>		<b>68,6</b>	<b>73,3</b>	<b>38,1</b>	<b>64,5</b>	<b>17,2</b>	<b>60,8</b>	<b>17,4</b>	<b>11,9</b>	<b>60</b>	<b>80,6</b>	<b>100</b>

## 2.4. Средний балл выпускников 9 классов по результатам государственной итоговой аттестации в форме ОГЭ

№ п/п	Наименование ОУ	Средний балл (%)										
		Русский язык	Математика	Химия	Биология	Физика	История	Обществознание	География	Литература	Информатика	Английский язык
1	МБОУ «СОШ с УИОП» г.Грайворон	29,4	15,8		23,2	16,3	18	22,8	7,8			
2	МБОУ «СОШ им.В.Г.Шухова» г.Грайворон	32,4	20,2	20,6	30	14,8	29,3	18,5	7	12	14,3	
3	МБОУ «Головчинская СОШ с УИОП»	30,5	15,9	13,3	23,5	14,2	17,5	21,1			16	62
4	МБОУ «Гора- Подольская СОШ»	31,5	16,7	10	29,7		15	14,4	7			
5	МБОУ «Безыменская СОШ»	31,3	15	21		20	27,8	15,4	8,5			
6	МБОУ «Дорогощанская СОШ»	33,4	16,4			14,4		18,9		11,3		
7	МБОУ «Ивано- Лисичанская СОШ»	29,3	16,0		33,7	12,7		17,2				
8	МБОУ «Козинская СОШ»	29,5	16,6		27,9			16,7	12			
9	МБОУ «Мокро- Орловская СОШ»	31	17,3		29,1		28	21,8		23	20	
10	МБОУ «Сморозинская СОШ»	32,5	18,5		35,5	13		16,3		15		
11	МБОУ «Почаевская СОШ»	32,4	16,0		27,5		39	19,4				47
12	МБОУ «Дунайская ООШ им.А.Я.Волобуева»	28	17,2	11,5	21	10,3	9	13	5,5			
13	МБОУ «Новостроевская ООШ»	29,9	15,7		30			10,1				
14	МБОУ «Косиловская ООШ»	30,5	17,0			9,5	29,5	22,3				
15	МБОУ «Добросельская ООШ»	27	14,9		25,2			17,9	16,8			
16	ФГКОУ «СОШ № 155»	36,1	19,8	13	28,6	16,6	28,3	27,8		19		66
<b>Итого по району:</b>		<b>31,3</b>	<b>16,8</b>	<b>15,3</b>	<b>27,4</b>	<b>14,3</b>	<b>23,6</b>	<b>19</b>	<b>9,4</b>	<b>16</b>	<b>16,8</b>	<b>58,3</b>

## 2.5. Средняя оценка выпускников 9 классов по результатам государственной итоговой аттестации в форме ОГЭ

№ п/п	Наименование ОУ	Средняя оценка										
		Русский язык	Математика	Химия	Биология	Физика	История	Обществознание	География	Литература	Информатика	Английский язык
1	МБОУ «СОШ с УИОП» г.Грайворон	3,5	3,7		3,3	3	3	3,3	2,1			
2	МБОУ «СОШ им.В.Г.Шухова» г.Грайворон	4,3	4,2	4	3,9	2,9	3,8	2,9	2	3	4	
3	МБОУ «Головчинская СОШ с УИОП»	3,9	3,7	3,1	3,3	3	3	3,2			4,3	5
4	МБОУ «Гора-Подольская СОШ»	4	3,8	2,3	3,7		2,7	2,6	2			
5	МБОУ «Безыменская СОШ»	4,1	3,5	4		4	4	2,5	2			
6	МБОУ «Дорогощанская СОШ»	4,4	3,6			2,8		3,1		3		
7	МБОУ «Ивано- Лисичанская СОШ»	4	3,8		4,3	2,7		2,8				
8	МБОУ «Козинская СОШ»	4	3,7		3,7			2,8	2,7			
9	МБОУ «Мокро-Орловская СОШ»	4,2	3,8		4		4	3,3		5	5	
10	МБОУ «Сморозинская СОШ»	4,5	3,8		4	3		2,8		4		
11	МБОУ «Почаевская СОШ»	3,9	3,8		3,8		5	3				4
12	МБОУ «Дунайская ООШ им.А.Я.Волобуева»	3,5	3,8	3	3	2,7	2	2	2			
13	МБОУ «Новостроевская ООШ»	3,9	3,9		3,9			2				
14	МБОУ «Косиловская ООШ»	4,3	4,0			2,5	4	3,3				
15	МБОУ «Добросельская ООШ»	3,7	3,6		3,4			2,7	3,3			
16	ФГКОУ «СОШ № 155»	4,9	4,3	3	3,9	3,4	4	3,9		5		5
<b>Итого по району:</b>		<b>4,1</b>	<b>3,9</b>	<b>3,3</b>	<b>3,7</b>	<b>3</b>	<b>3,5</b>	<b>3</b>	<b>2,3</b>	<b>3,7</b>	<b>4,3</b>	<b>4,75</b>



### РАЗДЕЛ 3. СТАТИСТИЧЕСКИЕ ДАННЫЕ РЕЗУЛЬТАТОВ ГИА ПО МАТЕМАТИКЕ

#### 3.1. Результаты экзамена по математике в форме ОГЭ

№ п/п	Наименование ОУ	Количество их экзамен	Средний балл	Средняя оценка	Качество знаний	Количество учащихся, выполнивших работу на:							
						5		4		3		2	
						всего	%	всего	%	всего	%	всего	%
1	МБОУ «СОШ с УИОП» г.Грайворон	11	15,8	3,7	72,7	0	0	8	72,7	3	27,3	0	0
2	МБОУ «СОШ им.В.Г.Шухова» г.Грайворон	49	20,2	4,2	91,8	16	32,7	29	59	4	8,2	0	0
3	МБОУ «Головчинская СОШ с УИОП»	52	15,9	3,7	57,7	7	13,5	23	44,2	22	42,3	0	0
4	МБОУ «Гора-Подольская СОШ»	15	16,7	3,8	73,3	1	6,7	10	66,7	4	26,7	0	0
5	МБОУ «Безыменская СОШ»	8	15	3,5	62,5	0	0	5	62,5	3	37,5	0	0
6	МБОУ «Дорогощанская СОШ»	8	16,4	3,6	83	0	0	5	62,5	3	37,5	0	0
7	МБОУ «Ивано-Лисичанская СОШ»	6	16,0	3,8	66,7	1	16,7	3	50	2	33,3	0	0
8	МБОУ «Козинская СОШ»	11	16,6	3,7	63,6	1	9,1	6	54,5	4	36,7	0	0
9	МБОУ «Мокро-Орловская СОШ»	12	17,3	3,8	66,7	2	16,7	6	50	4	33	0	0
10	МБОУ «Сморозинская СОШ»	4	18,5	3,8	75	0	0	3	75	1	25	0	0
11	МБОУ «Почаевская СОШ»	9	16,0	3,8	66,7	1	11	5	55,6	3	33,3	0	0
12	МБОУ «Дунайская ООШ им.А.Я.Волобуева»	6	17,2	3,8	83	0	0	5	83	1	16,7	0	0
13	МБОУ «Новостроевская ООШ»	7	15,7	3,9	85,7	0	0	6	85,7	1	14,3	0	0
14	МБОУ «Косиловская ООШ»	4	17,0	4,0	75	1	25	2	50	1	25	0	0
15	МБОУ «Добросельская ООШ»	9	14,9	3,6	55,6	0	0	5	55,6	4	44,4	0	0
16	ФГКОУ «СОШ № 155»	16	19,8	4,3	93,7	5	31,3	10	62,5	1	6,3	0	0
<b>Итого по району:</b>		<b>227</b>	<b>16,8</b>	<b>3,9</b>	<b>73,3</b>	<b>35</b>	<b>15,4</b>	<b>131</b>	<b>57,7</b>	<b>61</b>	<b>26,9</b>	<b>0</b>	<b>0</b>
<b>*Итого по району:</b>		<b>227</b>	<b>16,5</b>	<b>3,8</b>	<b>70,5</b>	<b>35</b>	<b>15,4</b>	<b>125</b>	<b>55</b>	<b>48</b>	<b>21,2</b>	<b>19</b>	<b>8,4</b>
<b>*Итого по области:</b>		<b>12772</b>	<b>17,9</b>	<b>3,9</b>	<b>75,0</b>	<b>2513</b>	<b>19,7</b>	<b>7066</b>	<b>55,3</b>	<b>3091</b>	<b>24,2</b>	<b>102</b>	<b>0,8</b>

\*без учета пересдачи в сентябрьские сроки

#### 3.2. Результаты ГИА по математике в диаграммах

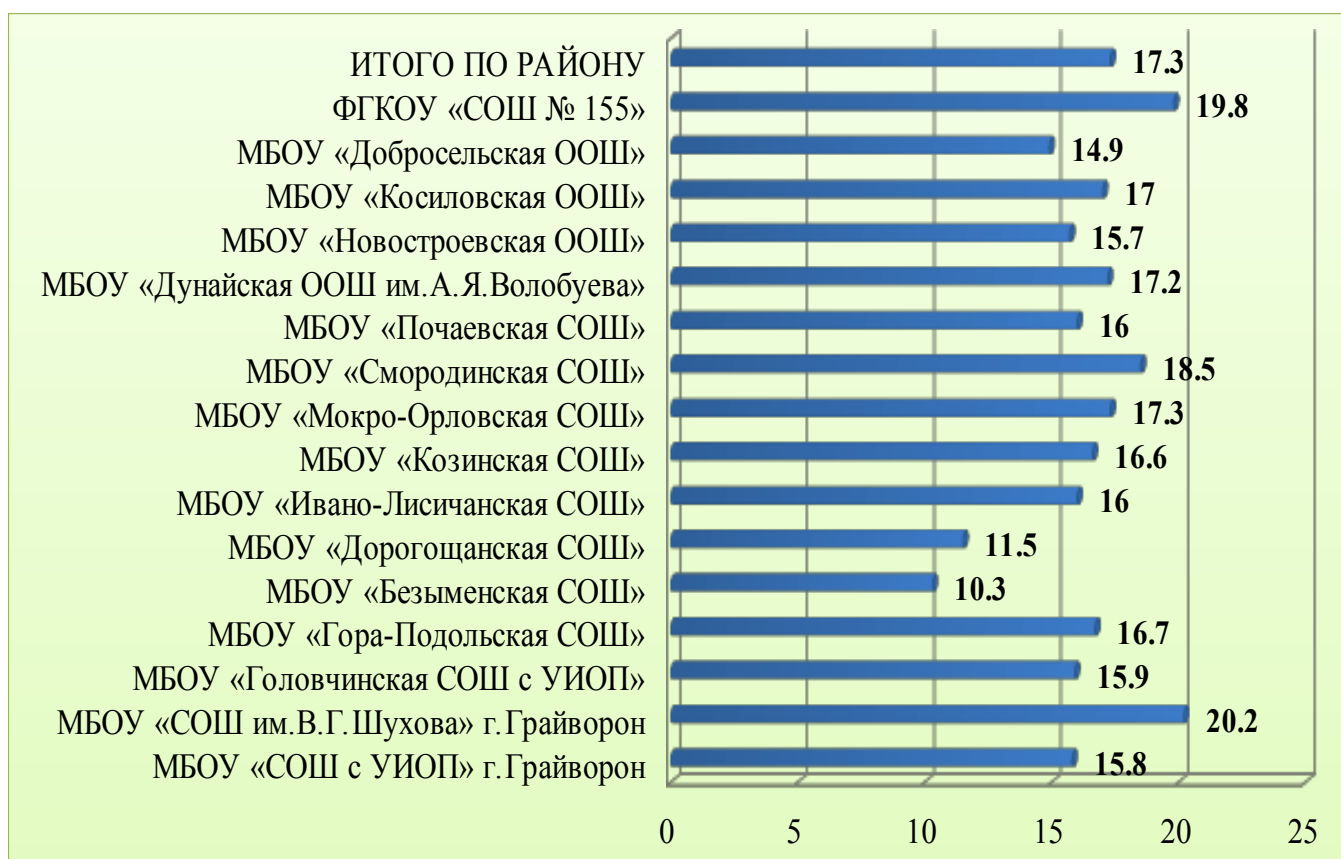


Диаграмма результатов ГИА по математике по баллам  
Диаграмма результатов ГИА по математике (средняя оценка)




Диаграмма количества оценок ГИА по математике (районный показатель)

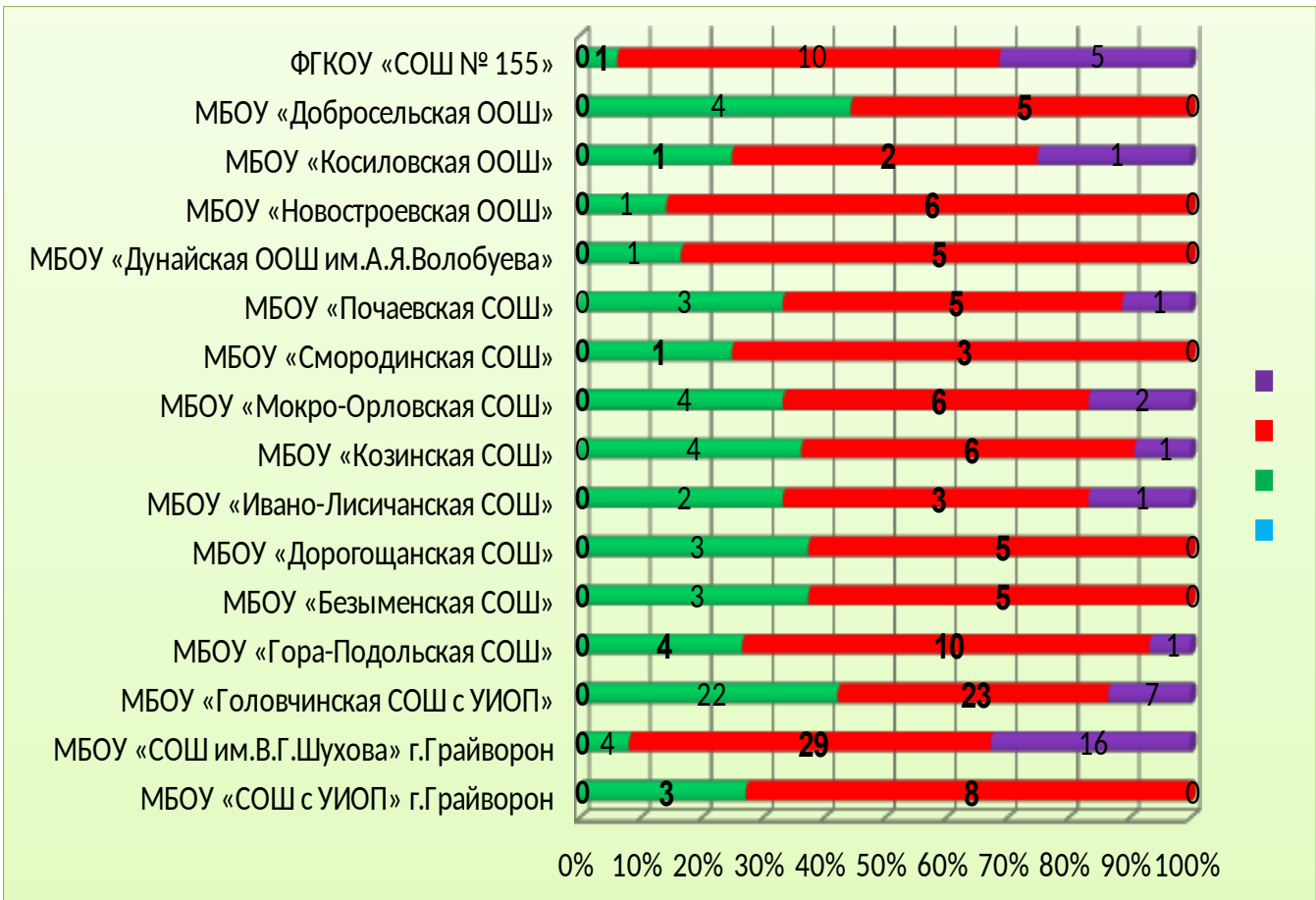
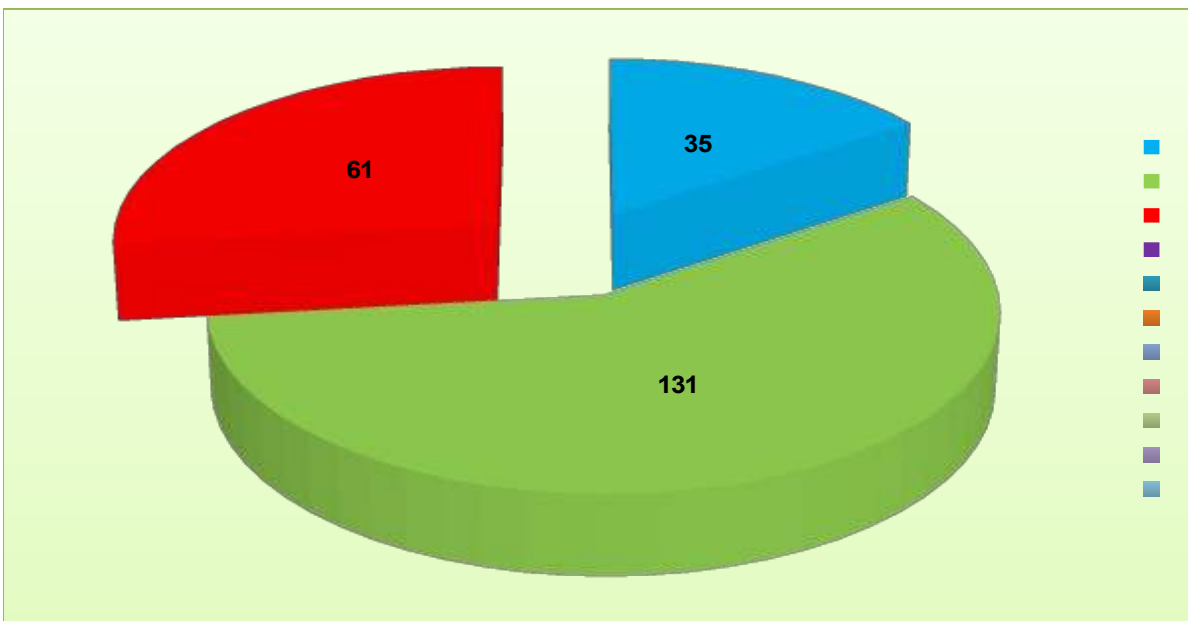


Диаграмма количества оценок ГИА по математике в разрезе школ



**РАЗДЕЛ 4.**  
**СТАТИСТИЧЕСКИЕ ДАННЫЕ РЕЗУЛЬТАТОВ ГИА ПО РУССКОМУ ЯЗЫКУ**  
**4.1. Результаты экзамена по русскому языку в форме ОГЭ**

№ п/п	Наименование ОУ	Число сдававших экзамен	Средний балл	Средняя оценка	Качество знаний	Количество учащихся, выполнивших работу на:							
						5		4		3		2	
						всего	%	всего	%	всего	%	всего	%
1	МБОУ «СОШ с УИОП» г.Грайворон	11	29,4	3,5	27,3	2	18,2	1	9,1	8	72,7	0	0
2	МБОУ «СОШ им.В.Г.Шухова» г.Грайворон	49	32,4	4,3	87,8	21	42,9	22	44,9	6	12,3	0	0
3	МБОУ «Головчинская СОШ с УИОП»	52	30,5	3,9	71,2	11	21	26	50	14	26,9	0	0
4	МБОУ «Гора-Подольская СОШ»	15	31,5	4	73,3	4	26,7	7	46,7	4	26,7	0	0
5	МБОУ «Безыменская СОШ»	8	31,3	4,1	75	3	37,5	3	37,5	2	25	0	0
6	МБОУ «Дорогощанская СОШ»	8	33,4	4,4	87,5	4	50	3	37,5	1	12,5	0	0
7	МБОУ «Ивано-Лисичанская СОШ»	6	29,3	4	66,7	2	33,3	2	33,3	2	33,3	0	0
8	МБОУ «Козинская СОШ»	11	29,5	4	54,5	4	36,4	2	18,2	4	36,4	0	0
9	МБОУ «Мокро-Орловская СОШ»	12	31	4,2	75	5	41,7	4	33,3	3	25	0	0
10	МБОУ «Смородинская СОШ»	4	32,5	4,5	100	2	50	2	50	0	0	0	0
11	МБОУ «Почаевская СОШ»	9	32,4	3,9	55,6	3	33,3	2	22	3	33,3	0	0
12	МБОУ «Дунайская ООШ им.А.Я.Волобуева»	6	28,0	3,5	33,3	1	16,7	1	16,7	3	50	0	0
13	МБОУ «Новостроевская ООШ»	7	29,9	3,9	71,4	1	14,3	4	57	2	28,6	0	0
14	МБОУ «Косиловская ООШ»	4	30,5	4,3	75	2	50	1	25	1	25	0	0
15	МБОУ «Добросельская ООШ»	9	27	3,7	44,4	2	22	2	22	5	55,6	0	0
16	ФГОУ «СОШ № 155»	16	36,1	4,9	100	14	87,5	2	12,5	0	0	0	0
<b>Итого по району:</b>		<b>227</b>	<b>31,3</b>	<b>4,1</b>	<b>68,6</b>	<b>81</b>	<b>35,7</b>	<b>85</b>	<b>37,4</b>	<b>60</b>	<b>26,4</b>	<b>0</b>	<b>0</b>
<b>*Итого по району:</b>		<b>227</b>	<b>31,0</b>	<b>4,1</b>	<b>72,7</b>	<b>81</b>	<b>35,7</b>	<b>84</b>	<b>37</b>	<b>58</b>	<b>25,6</b>	<b>4</b>	<b>1,8</b>
<b>*Итого по области:</b>		<b>12781</b>	<b>32,7</b>	<b>4,3</b>	<b>80,7</b>	<b>6278</b>	<b>49,1</b>	<b>4031</b>	<b>31,5</b>	<b>2431</b>	<b>19,0</b>	<b>41</b>	<b>0,3</b>

\*без учета пересдачи в сентябрьские сроки

#### 4.2. Результаты ГИА по русскому языку в диаграммах

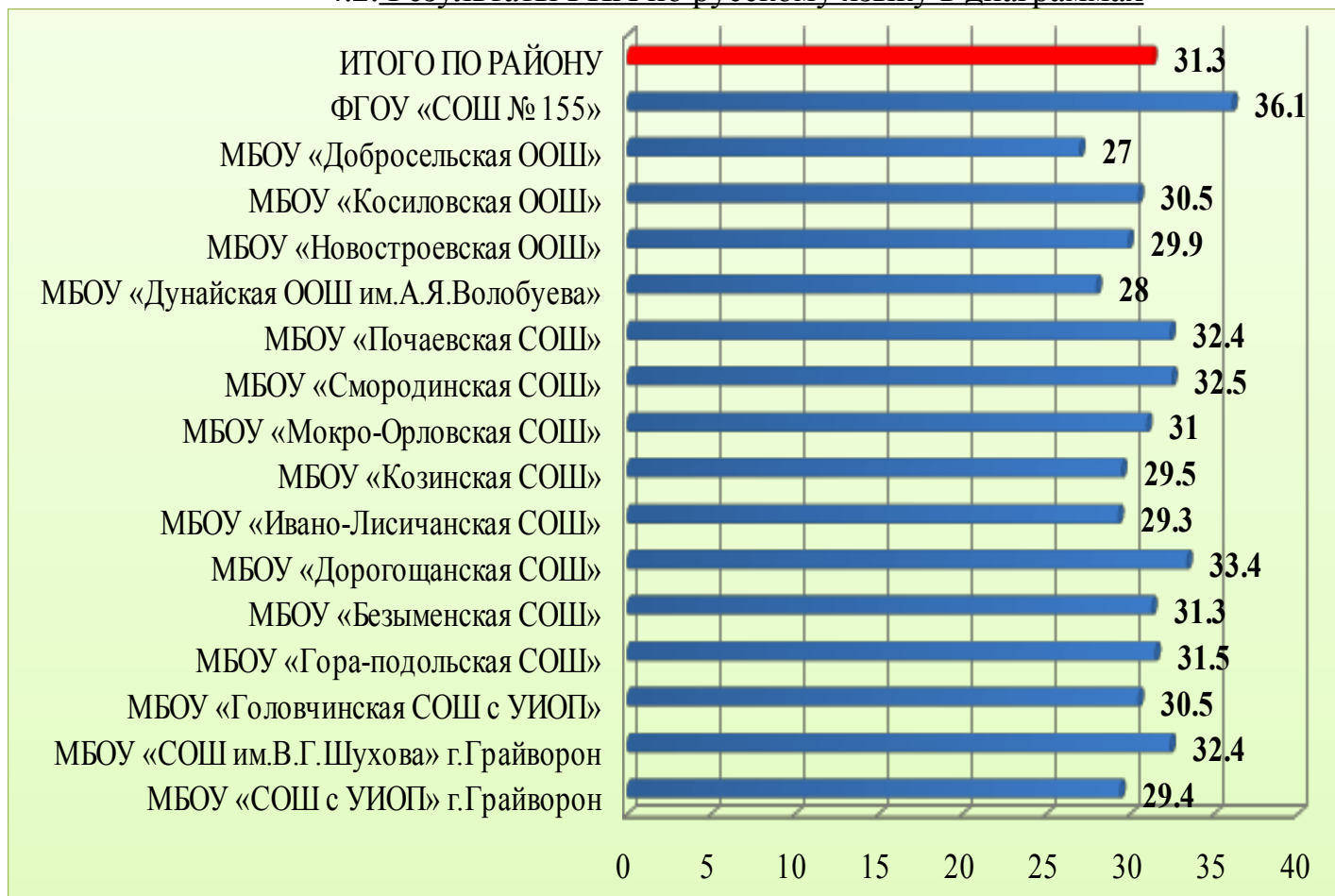
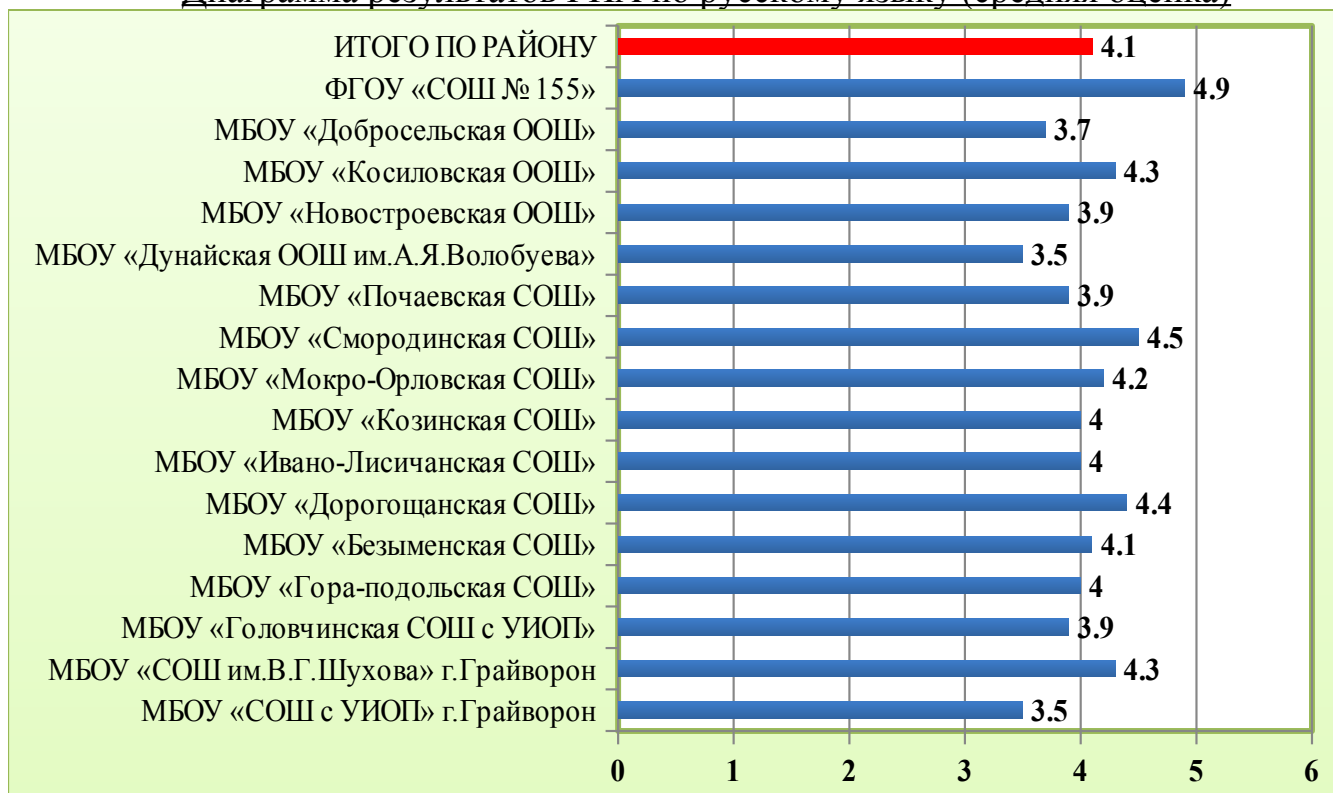


Диаграмма результатов по русскому языку (средний балл)

Диаграмма результатов ГИА по русскому языку (средняя оценка)



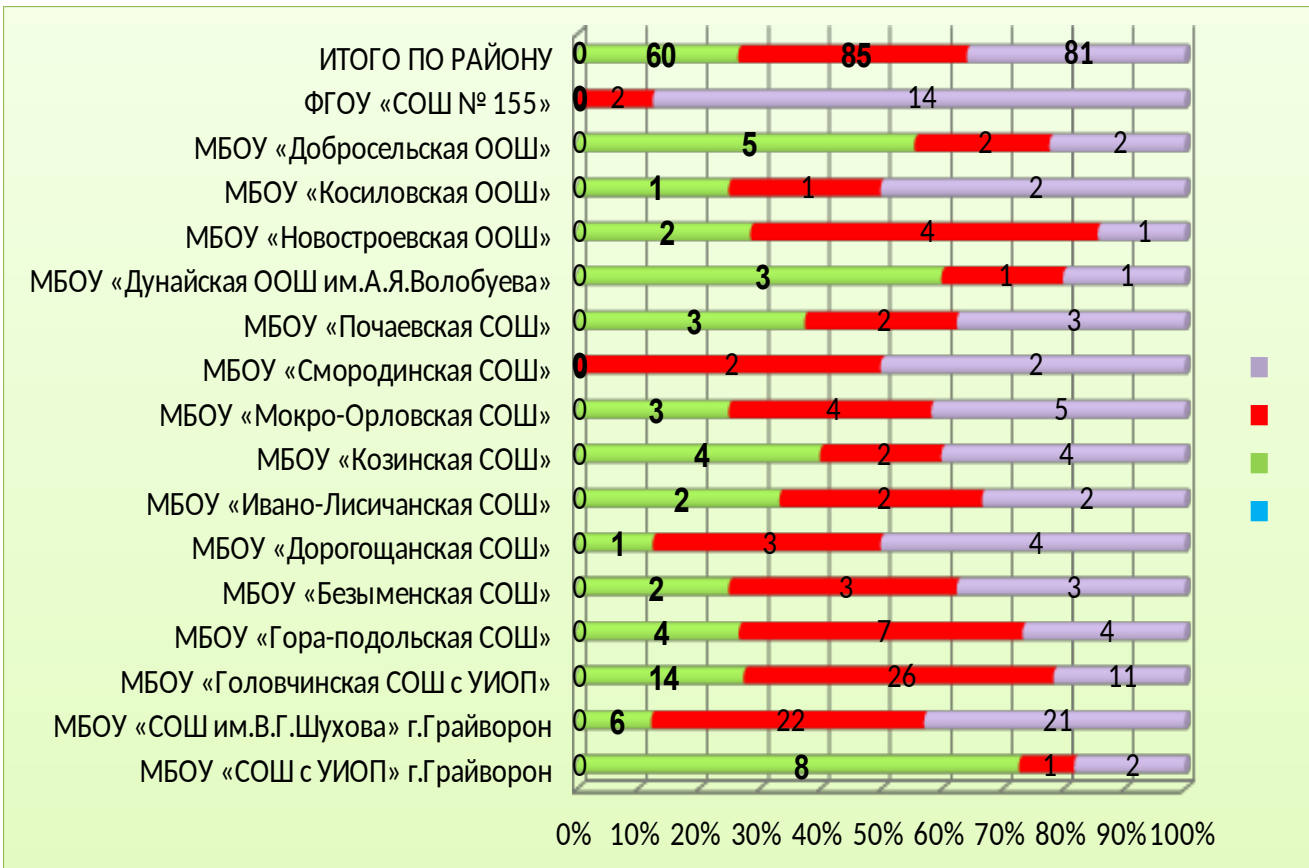
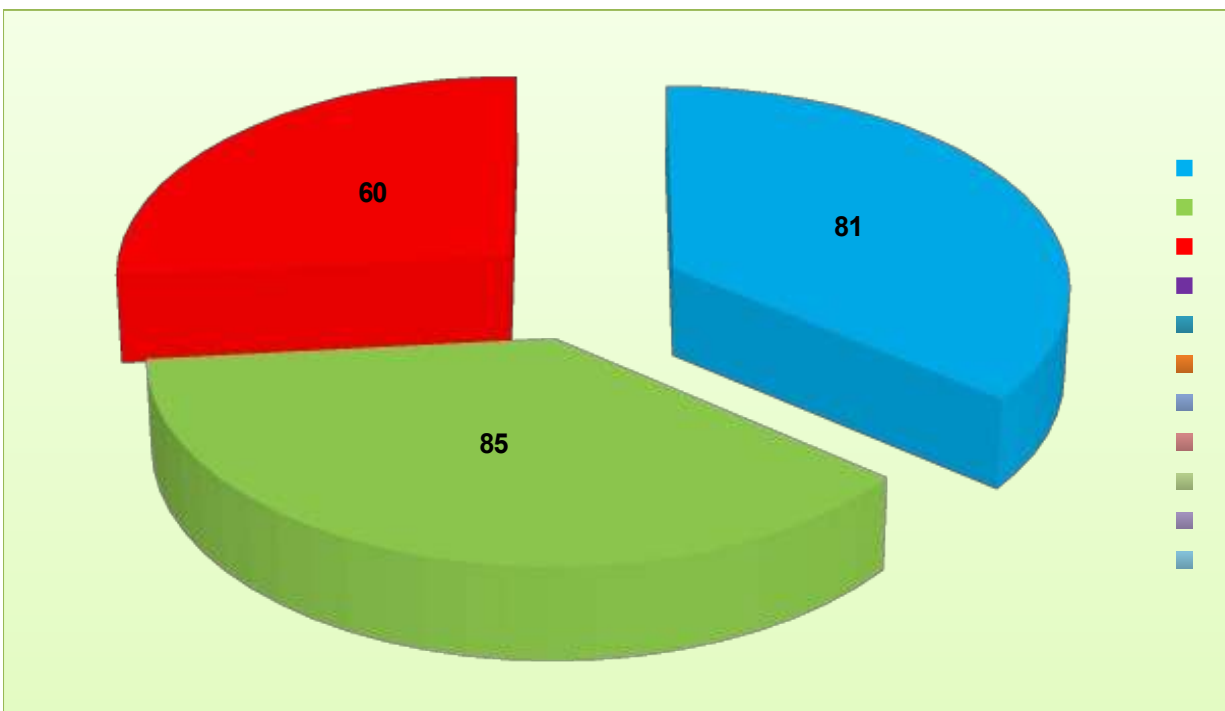


Диаграмма количества оценок ГИА по русскому языку (районный показатель)

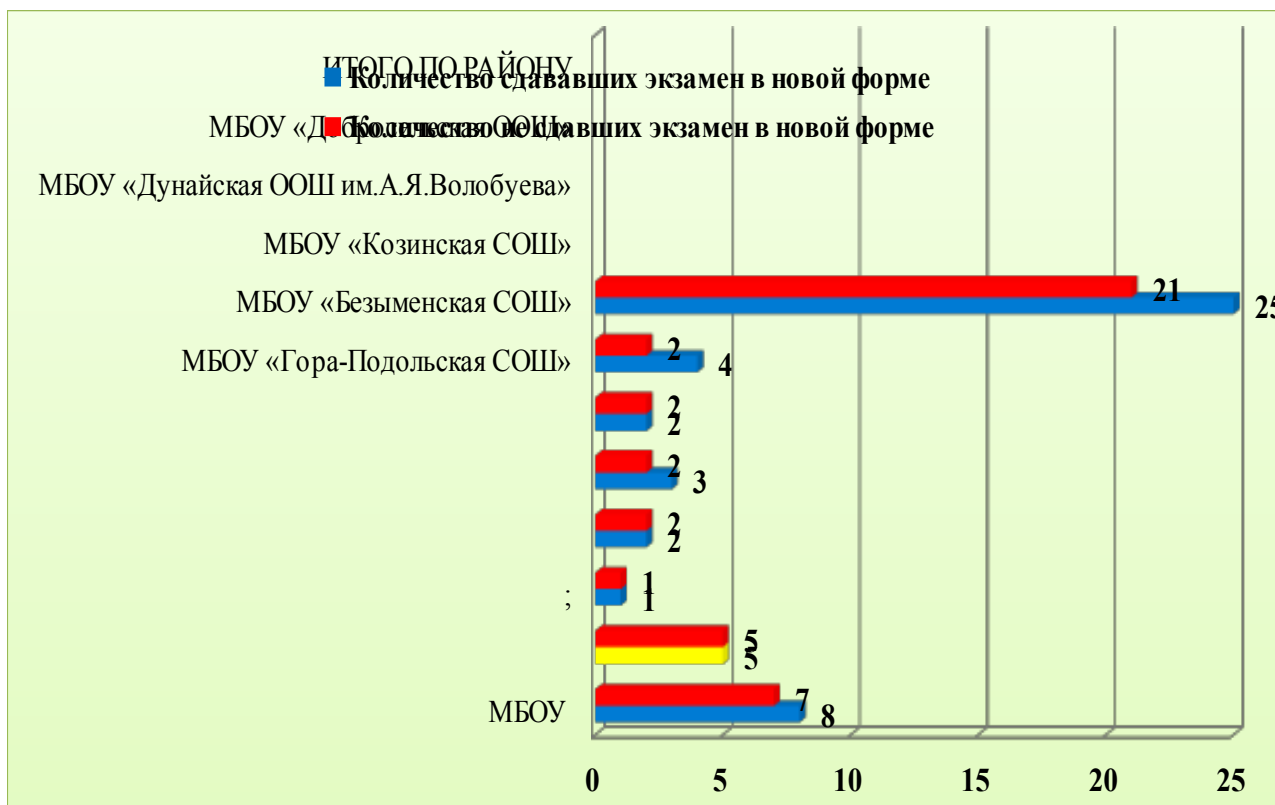
Диаграмма количества оценок ГИА по русскому языку в разрезе школ



**РАЗДЕЛ 5.**  
**СТАТИСТИЧЕСКИЕ ДАННЫЕ РЕЗУЛЬТАТОВ ГИА ПО ГЕОГРАФИИ.**  
**5.1. Результаты экзамена по географии в форме ОГЭ**

№ п/п	Наименование ОУ	количество сдававших экзамен	Средний балл	Средняя оценка	Качество знаний	Количество учащихся, выполнивших работу на:							
						5		4		3		2	
						всего	%	всего	%	всего	%	всего	%
1	МБОУ «СОШ с УИОП» г. Грайворона	8	7,8	2,1	0	0	0	0	0	1	12,5	7	87,5
2	МБОУ «СОШ им.В.Г.Шухова» г.Грайворон	5	7	2	0	0	0	0	0	0	0	5	100
3	МБОУ «Гора-Подольская СОШ»	1	7	2	0	0	0	0	0	0	0	1	100
4	МБОУ «Безыменская СОШ»	2	8,5	2	0	0	0	0	0	0	0	2	100
5	МБОУ «Козинская СОШ»	3	12	2,7	33,3	0	0	1	33,3	0	0	2	66,7
6	МБОУ «Дунайская ООШ им.А.Я.Волобуева»	2	5,5	2	0	0	0	0	0	0	0	2	100
7	МБОУ «Добросельская ООШ»	4	16,8	3,3	50	1	25	1	25	0	0	2	50
<b>Итого по району:</b>		<b>25</b>	<b>9,4</b>	<b>2,3</b>	<b>11,9</b>	<b>1</b>	<b>4</b>	<b>2</b>	<b>8</b>	<b>1</b>	<b>4</b>	<b>21</b>	<b>84</b>

**5.2. Результаты ГИА по географии в диаграммах.**



**Диаграмма результатов по географии (средний балл)**

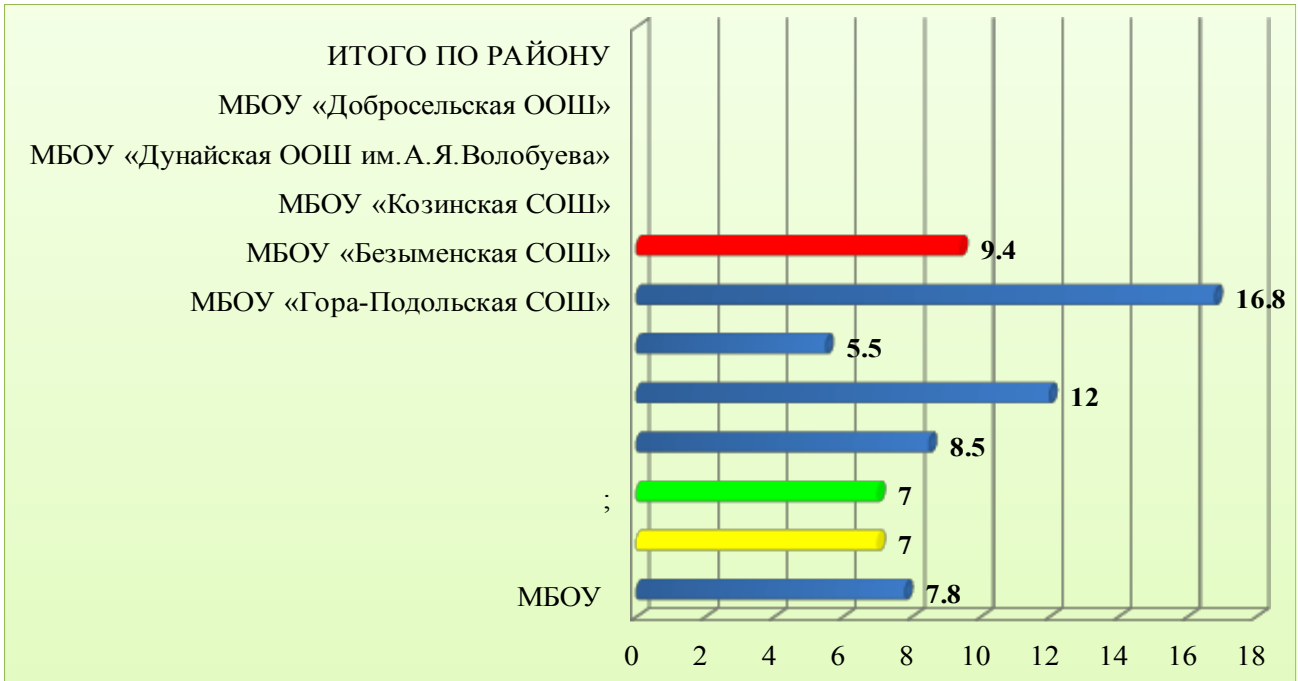


Диаграмма результатов ГИА по географии (средняя оценка)

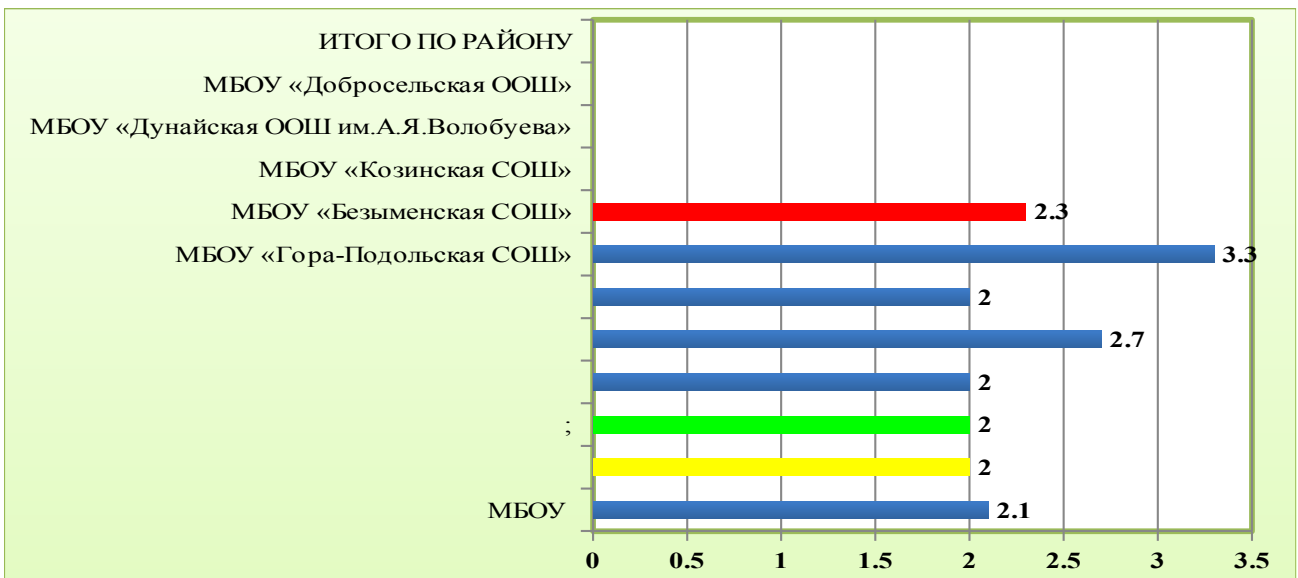


Диаграмма количества оценок ГИА по географии (районный показатель)



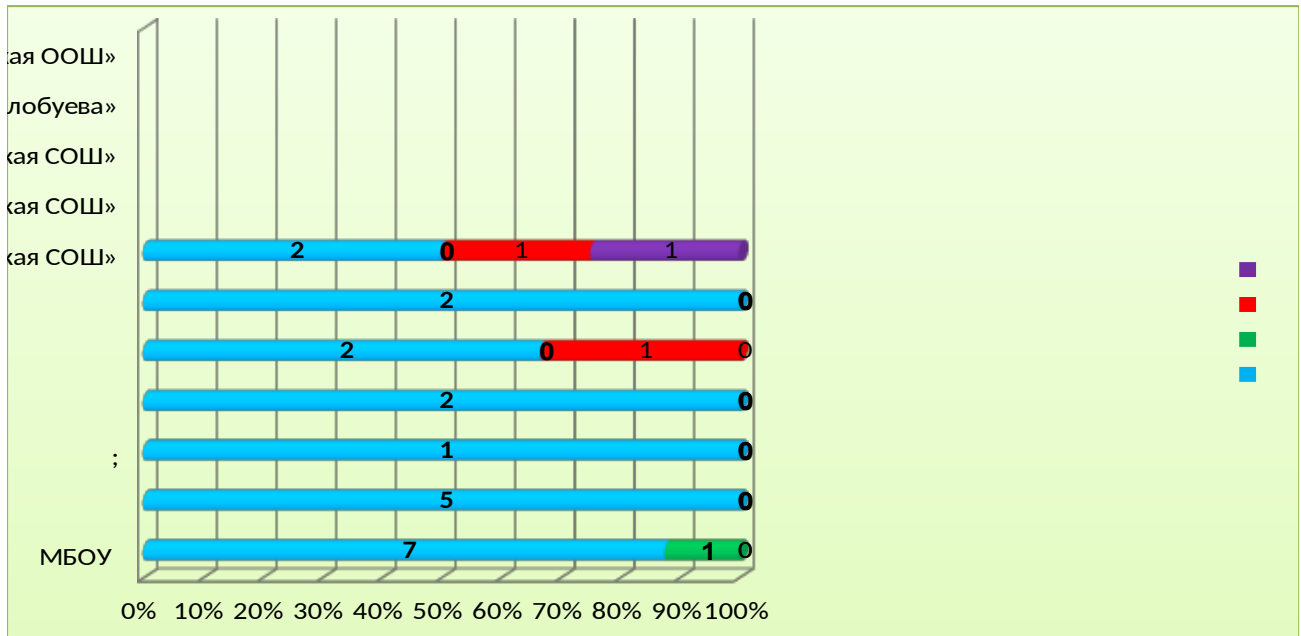


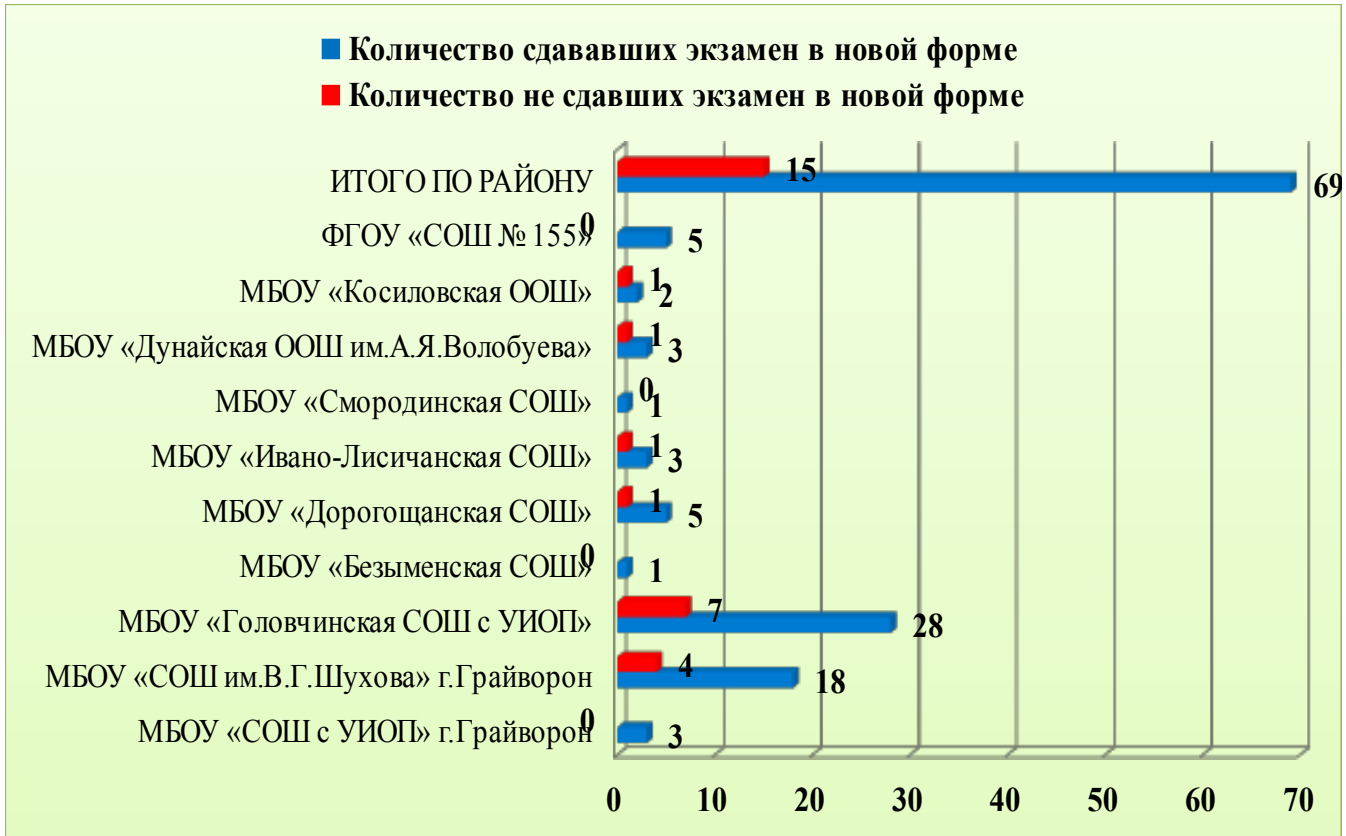
Диаграмма количества оценок ГИА по географии в разрезе школ



**РАЗДЕЛ 6.**  
**СТАТИСТИЧЕСКИЕ ДАННЫЕ РЕЗУЛЬТАТОВ ГИА ПО ФИЗИКЕ**  
**6.1. Результаты экзамена по физике в форме ОГЭ**

№ п/п	Наименование ОУ	Количество их экзамен	Средний балл	Средняя оценка	Качество знаний	Количество учащихся, выполнивших работу на:							
						5		4		3		2	
						всего	%	всего	%	всего	%	всего	%
1	МБОУ «СОШ с УИОП» г.Грайворон	3	16,3	3	0	0	0	0	0	3	100	0	0
2	МБОУ «СОШ им.В.Г.Шухова» г.Грайворон	18	14,8	2,9	11	0	0	2	11	12	66,7	4	22
3	МБОУ «Головчинская СОШ с УИОП»	28	14,2	3	21,4	1	3,6	5	17,9	15	53,6	7	25
4	МБОУ «Безыменская СОШ»	1	20	4	100	0	0	1	100	0	0	0	0
5	МБОУ «Дорогощанская СОШ»	5	14,4	2,8	0	0	0	0	0	4	80	1	20
6	МБОУ «Ивано-Лисичанская СОШ»	3	12,7	2,7	0	0	0	0	0	2	66,7	1	33,3
7	МБОУ «Смородинская СОШ»	1	13	3	0	0	0	0	0	1	100	0	0
8	МБОУ «Дунайская ООШ им.А.Я.Волобуева»	3	10,3	2,7	0	0	0	0	0	2	66,7	1	33,3
9	МБОУ «Косиловская ООШ»	2	9,5	2,5	0	0	0	0	0	1	50	1	50
10	ФГОУ «СОШ № 155»	5	16,6	3,4	40	0	0	2	40	3	60	0	0
<b>Итого по району:</b>		<b>69</b>	<b>14,3</b>	<b>3</b>	<b>17,2</b>	<b>1</b>	<b>1,5</b>	<b>10</b>	<b>14,5</b>	<b>43</b>	<b>62,3</b>	<b>15</b>	<b>21,7</b>

**6.2. Результаты ГИА по физике в диаграммах**



Количество сдававших экзамен и не прошедших минимальный порог

Диаграмма результатов ГИА по физике (средний балл)

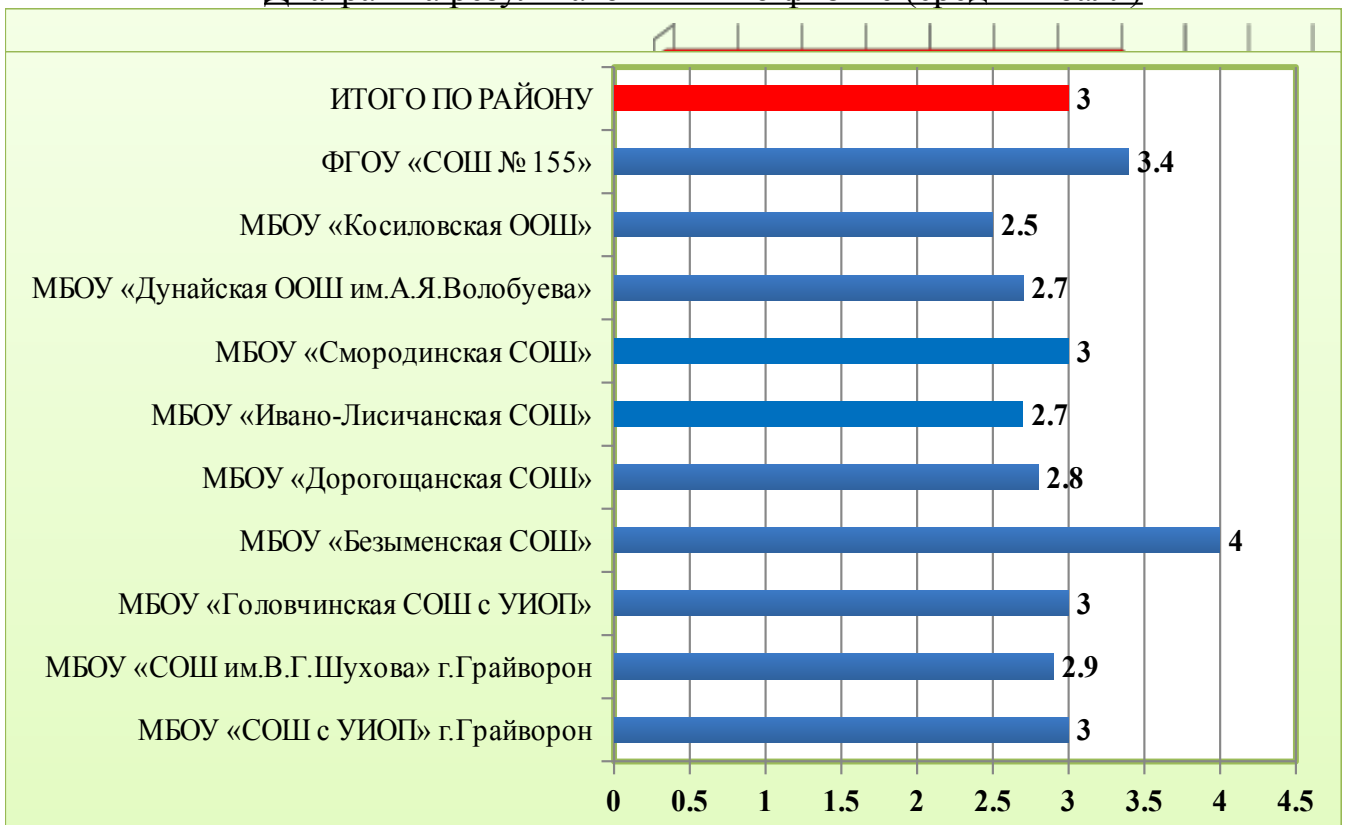


Диаграмма результатов ГИА по физике (средняя оценка)

Диаграмма количества оценок ГИА по физике (районный показатель)

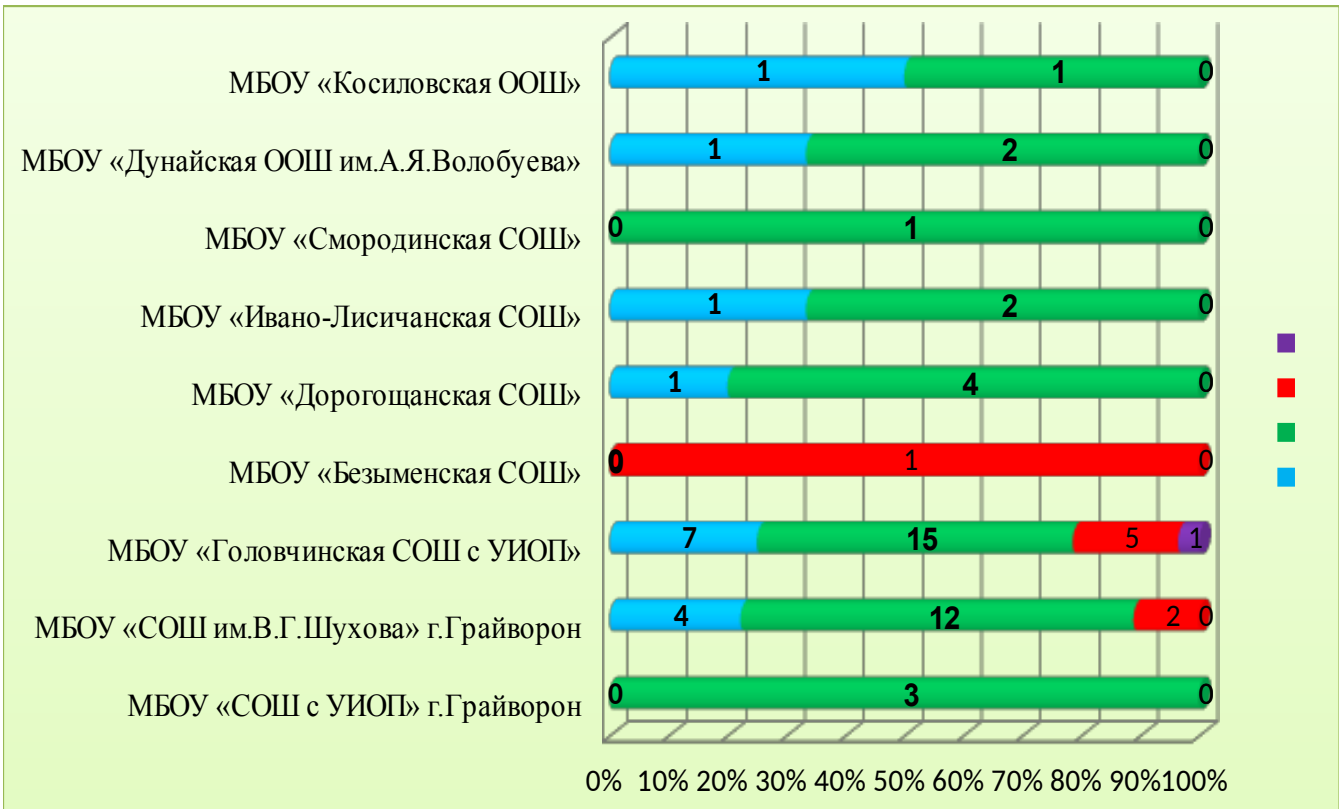
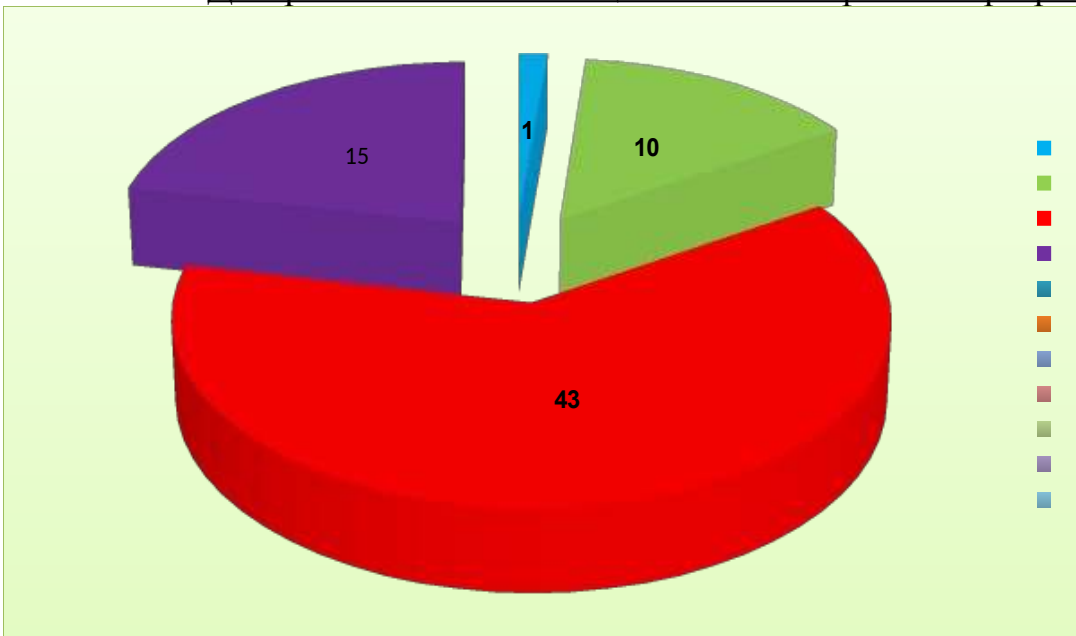


Диаграмма количества оценок ГИА по физике в разрезе школ



## РАЗДЕЛ 7. СТАТИЧЕСКИЕ ДАННЫЕ РЕЗУЛЬТАТОВ ГИА ПО ХИМИИ

### 7.1. Результаты экзамена по химии в форме ОГЭ

№ п/п	Наименование ОУ	Количество сдававших	Средний балл	Средняя оценка	Качество знаний	Количество учащихся, выполнивших работу на:							
						5		4		3		2	
						всего	%	всего	%	всего	%	всего	%
1	МБОУ «СОШ им.В.Г.Шухова» г.Грайворон	8	20,6	4	75	2	25	4	50	2	25	0	0
2	МБОУ «Головчинская СОШ с УИОП»	7	13,3	3,1	28,6	0	0	2	28,6	4	57	1	14,3
3	МБОУ «Гора-Подольская СОШ»	3	10	2,3	0	0	0	0	0	1	33,3	2	66,7
4	МБОУ «Безыменская СОШ»	1	21	4	100	0	0	1	100	0	0	0	0
5	МБОУ «Дунайская ООШ им.А.Я.Волобуева»	4	11,5	3	25	0	0	1	25	2	50	1	25
6	ФКГОУ «СОШ № 155»	1	13	3	0	0	0	0	0	1	100	0	0
<b>Итого по району:</b>		<b>24</b>	<b>15,3</b>	<b>3,3</b>	<b>38,1</b>	<b>2</b>	<b>8,3</b>	<b>8</b>	<b>33,3</b>	<b>10</b>	<b>41,7</b>	<b>4</b>	<b>16,7</b>

### 7.2. Результаты ГИА по химии в диаграммах

#### Количество сдававших экзамен и не прошедших минимальный порог



Диаграмма результатов ГИА по химии (средний балл)

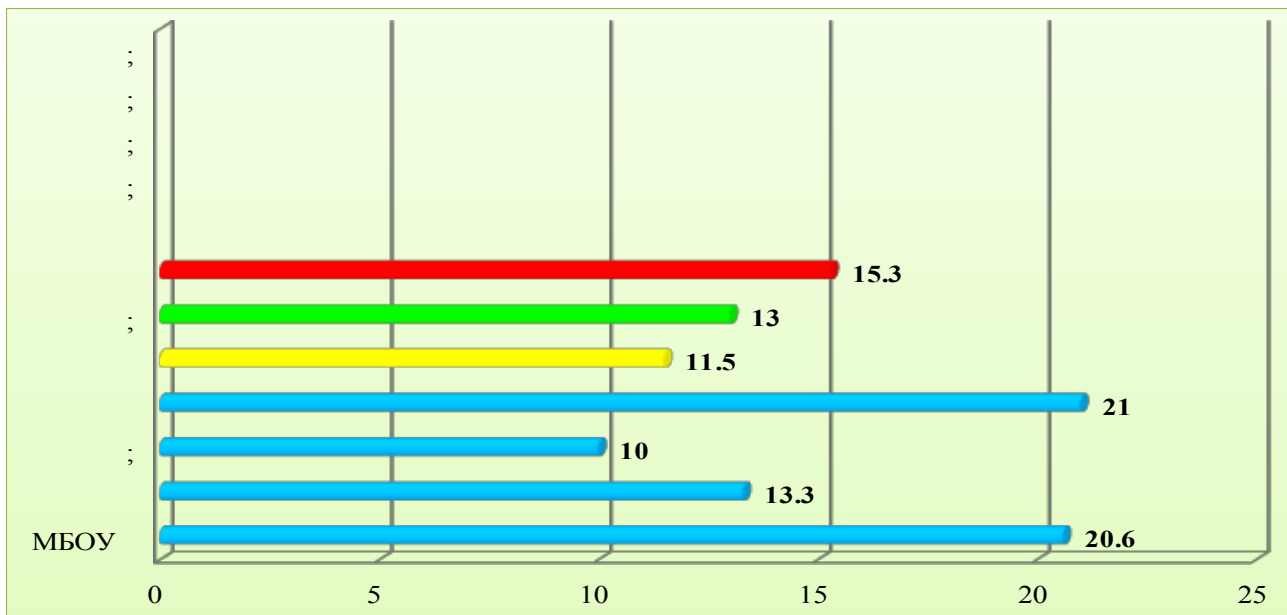


Диаграмма результатов ГИА по химии (средняя оценка)

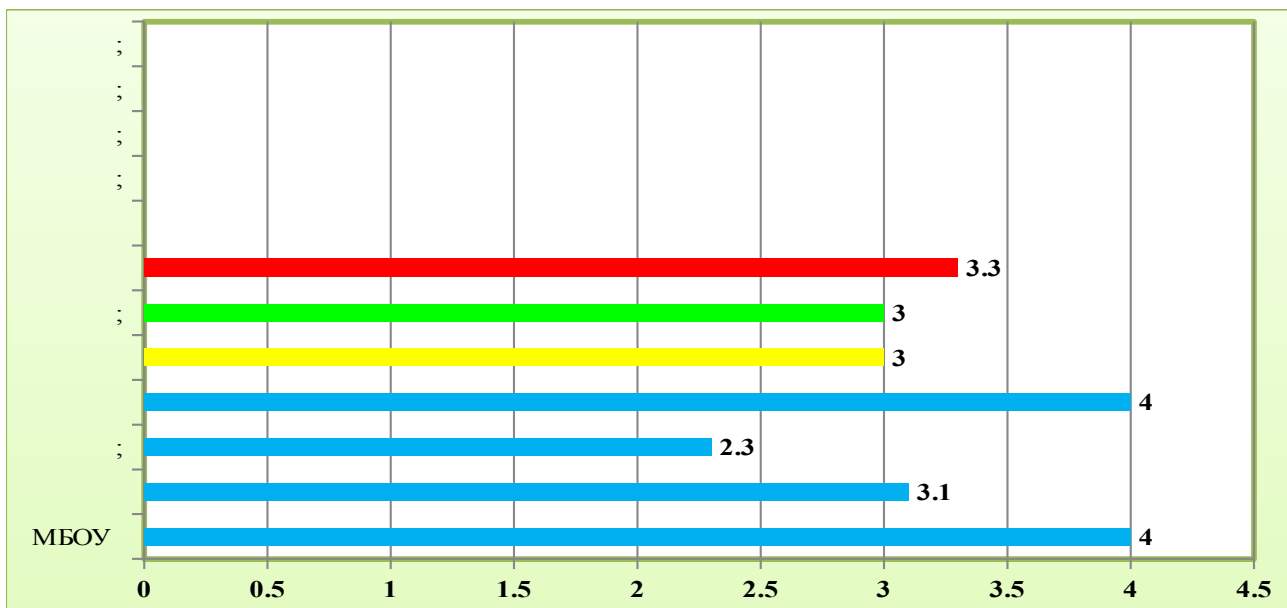


Диаграмма количества оценок ГИА по химии (районный показатель)

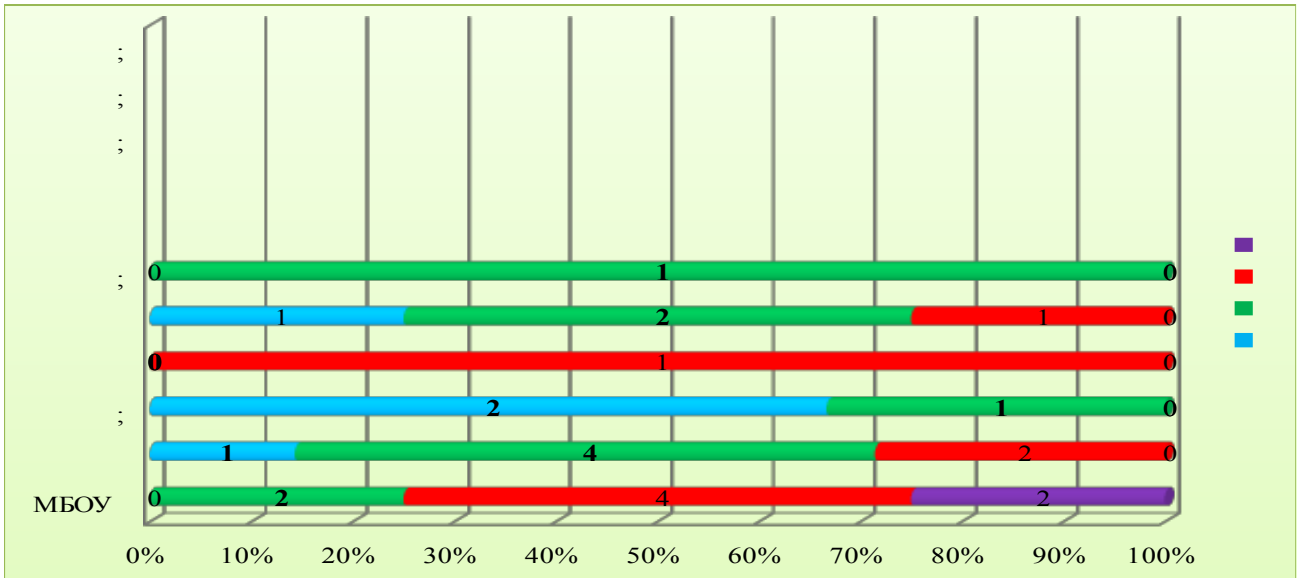
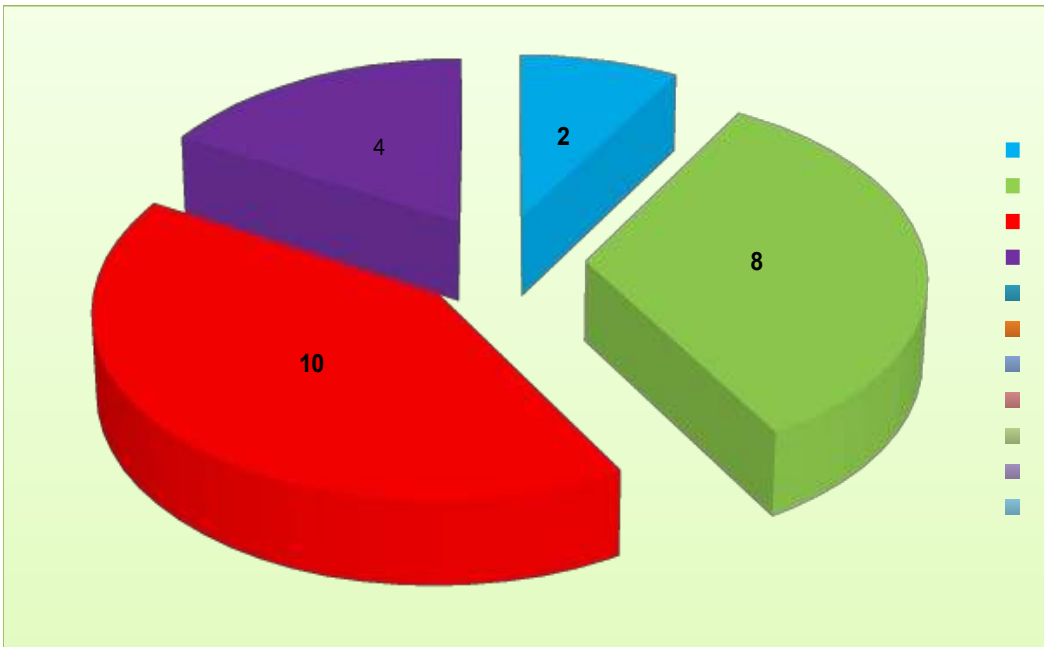


Диаграмма количества оценок ГИА по химии в разрезе школ



## РАЗДЕЛ 8. СТАТИЧЕСКИЕ ДАННЫЕ РЕЗУЛЬТАТОВ ГИА ПО БИОЛОГИИ

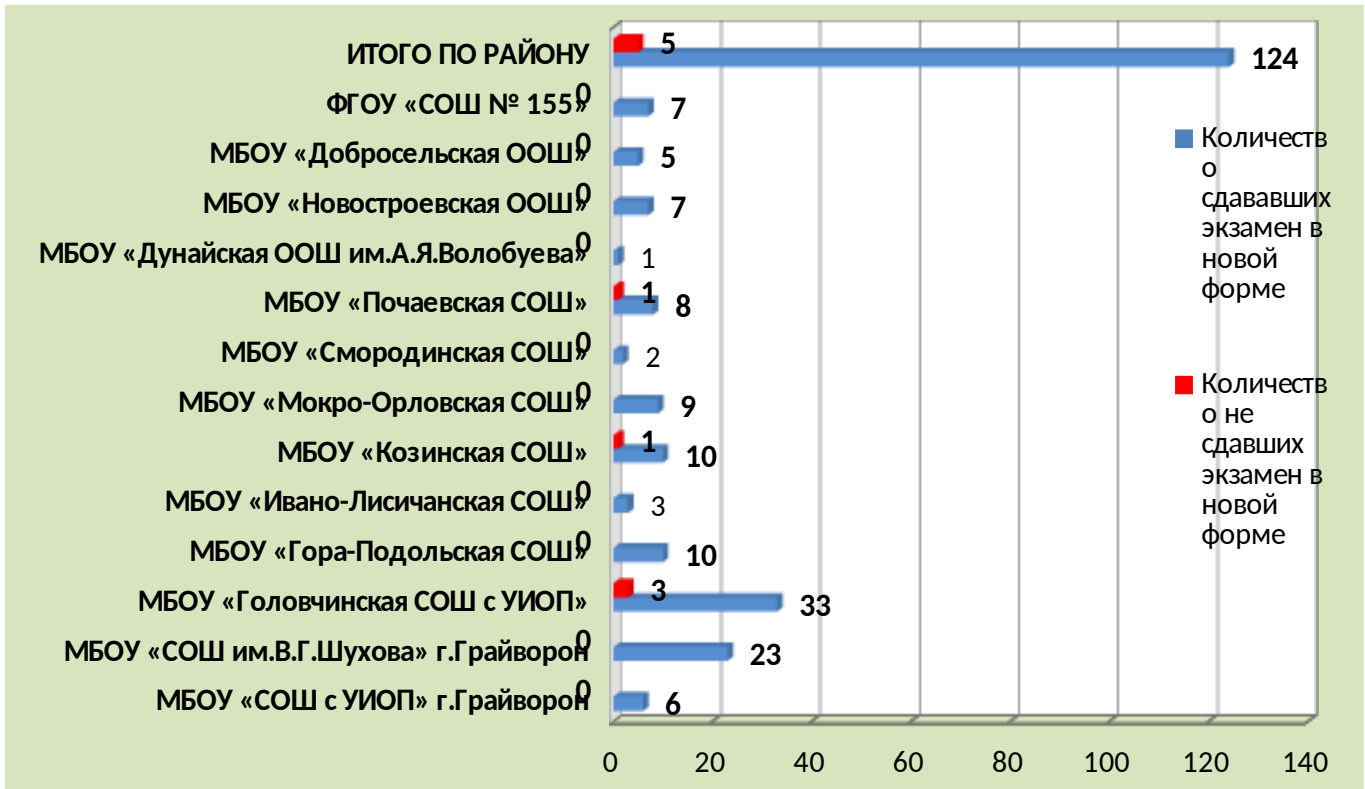
### 8.1. Результаты экзамена по биологии в форме ОГЭ

№ п/п	Наименование ОУ	Количество экзамен	Средний балл	Средняя оценка	Качество знаний	Количество учащихся, выполнивших работу на:							
						5		4		3		2	
						всего	%	всего	%	всего	%	всего	%
1	МБОУ «СОШ с УИОП» г. Грайворона	6	23,2	3,3	33,3	0	0	2	33,3	4	66,7	0	0
2	МБОУ «СОШ им. В.Г.Шухова» г.Грайворона	23	30	3,9	60,9	3	13	14	60,9	6	26	0	0
3	МБОУ «Головчинская СОШ с УИОП»	33	23,5	3,3	42,4	0	0	14	42,4	16	48,5	3	9
4	МБОУ «Гора-Подольская СОШ»	10	29,7	3,7	70	0	0	7	70	3	30	0	0
5	МБОУ «Ивано-Лисичанская СОШ»	3	33,7	4,3	100	1	33,3	2	66,7	0	0	0	0
6	МБОУ «Козинская СОШ»	10	27,9	3,7	70	1	10	6	60	2	20	1	10
7	МБОУ «Мокро-Орловская СОШ»	9	29,1	4	77,8	2	22	5	55,6	2	22	0	0
8	МБОУ «Смородинская СОШ»	2	35,5	4	100	0	0	2	100	0	0	0	0
9	МБОУ «Почаевская СОШ»	8	27,5	3,8	62,5	2	25	3	37,5	2	25	1	12,5
10	МБОУ «Дунайская ООШ им.А.Я.Волобуева»	1	21	3	0	0	0	0	0	1	100	0	0
11	МБОУ «Новостроевская ООШ»	7	30	3,9	85,7	0	0	6	85,7	1	14,3	0	0
12	МБОУ «Добросельская ООШ»	5	25,2	3,4	80	0	0	2	40	3	60	0	0
13	ФГКОУ СОШ № 155	7	28,6	3,9	57	2	28,6	2	28,6	3	42,9	0	0
<b>Итого по району:</b>		<b>124</b>	<b>27,4</b>	<b>3,7</b>	<b>64,5</b>	<b>11</b>	<b>8,9</b>	<b>65</b>	<b>52,4</b>	<b>43</b>	<b>34,7</b>	<b>5</b>	<b>4</b>

### 8.2. Результаты ГИА по биологии в диаграммах



Количество сдававших экзамен и не прошедших минимальный порог



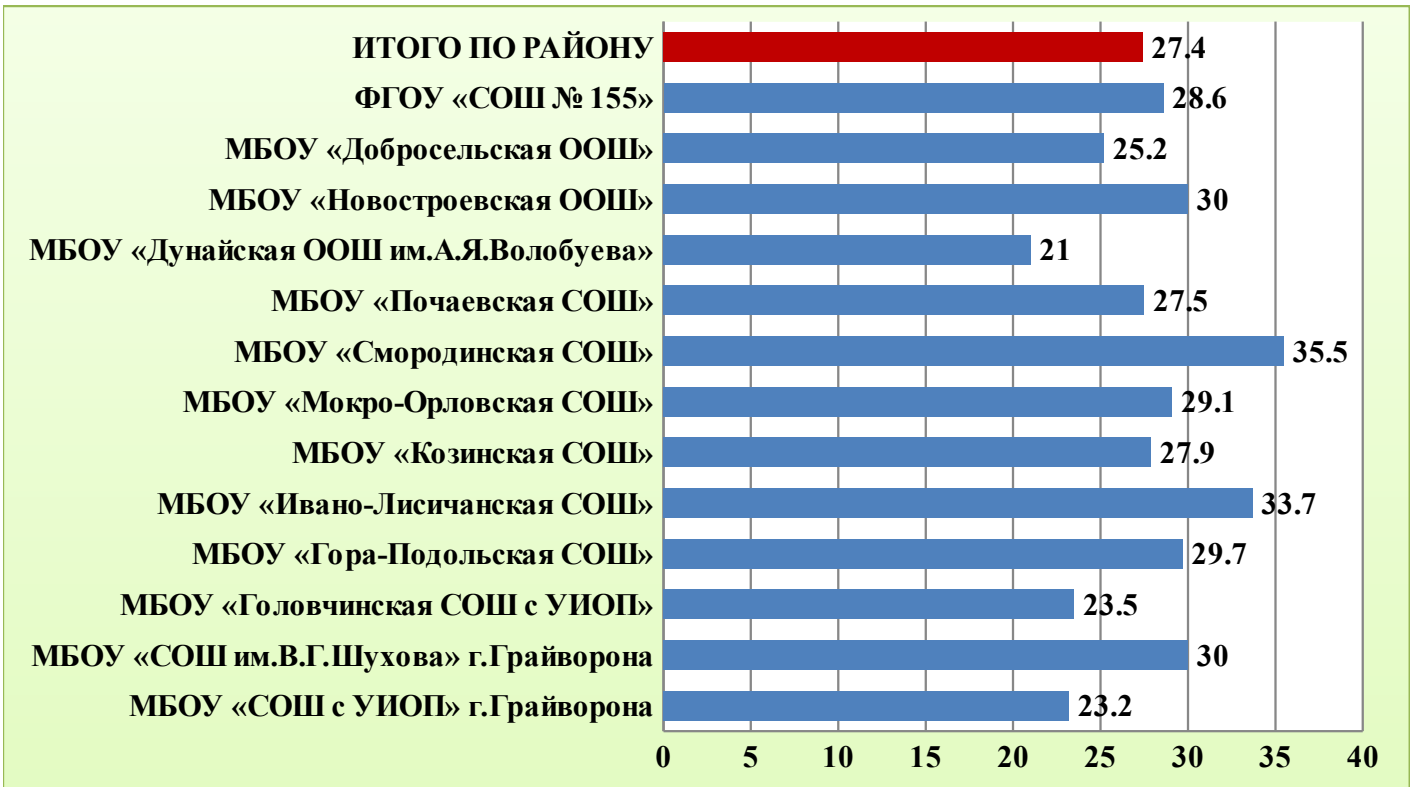


Диаграмма результатов ГИА по биологии (средний балл)

Диаграмма результатов ГИА по биологии (средняя оценка)

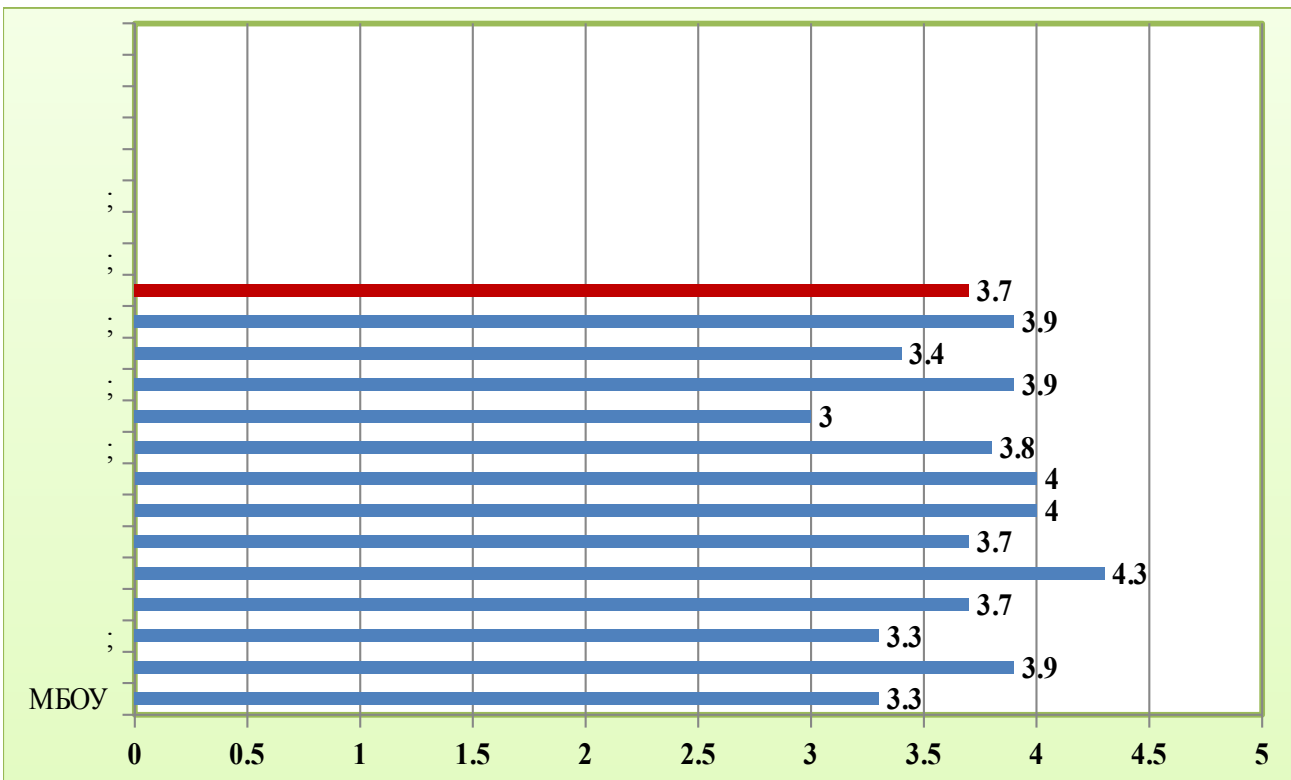
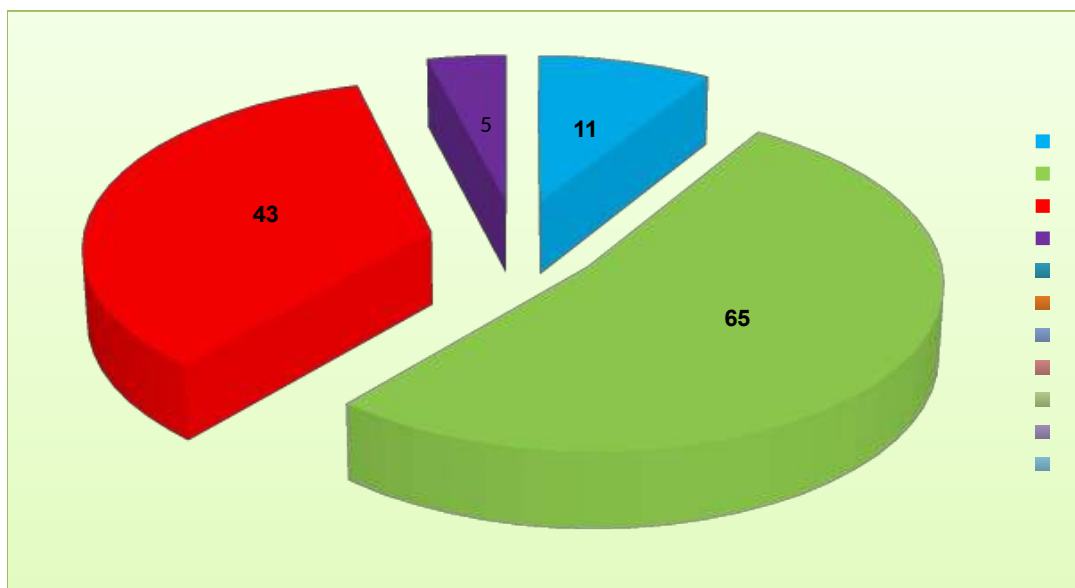


Диаграмма количества оценок ГИА по биологии (районный показатель)

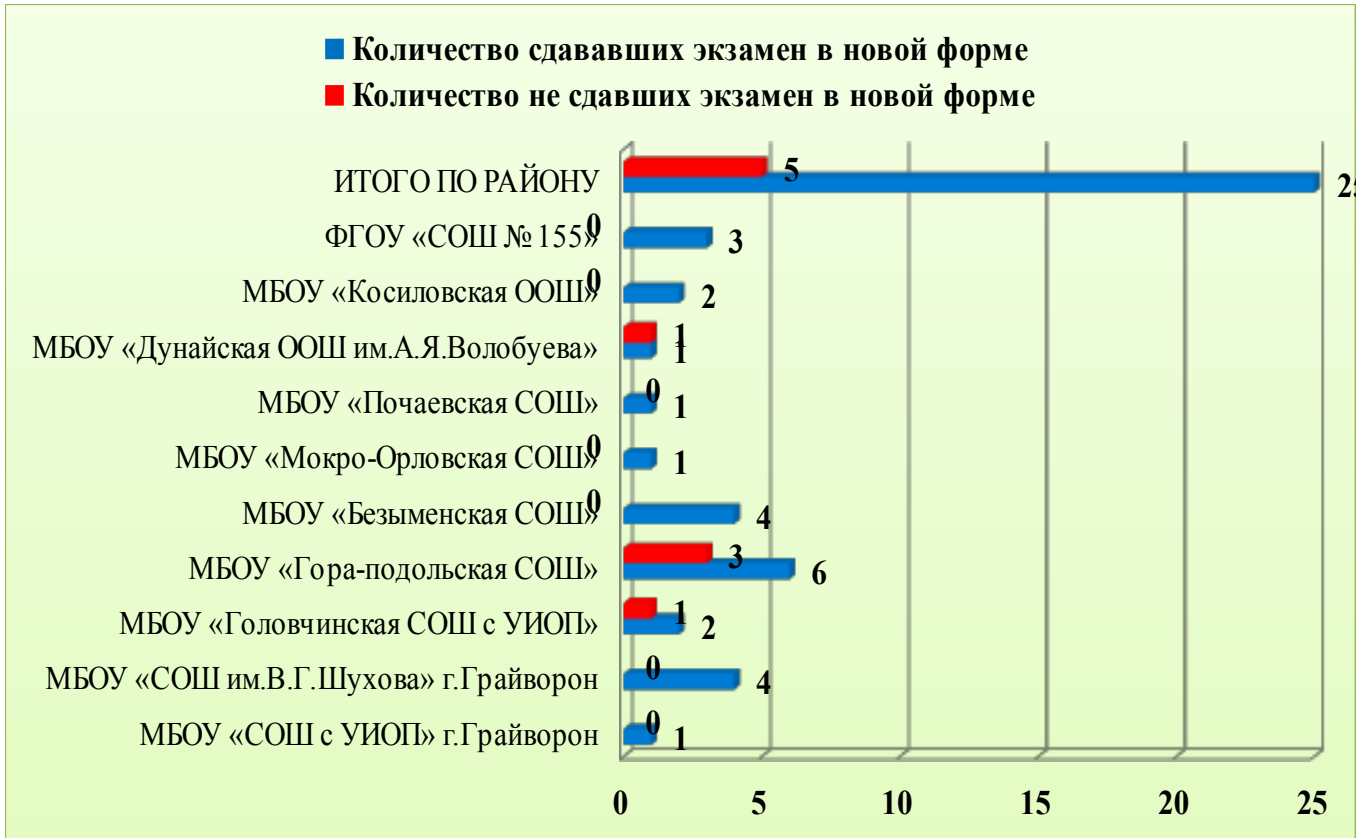
Диаграмма количества оценок ГИА по биологии в разрезе школ



**РАЗДЕЛ 9.**  
**СТАТИСТИЧЕСКИЕ ДАННЫЕ РЕЗУЛЬТАТОВ ГИА ПО ИСТОРИИ**  
 9.1. Результаты экзамена по истории в форме ОГЭ

№ п/п	Наименование ОУ	Количество экзаменов	Средний балл	Средняя оценка	Качество знаний	Количество учащихся, выполнивших работу на:							
						5		4		3		2	
						всего	%	всего	%	всего	%	всего	%
1	МБОУ «СОШ с УИОП» г. Грайворона	1	18	3	0	0	0	0	0	1	100	0	0
2	МБОУ «СОШ им. В.Г.Шухова» г.Грайворона	4	29,3	3,8	75	0	0	3	75	1	25	0	0
3	МБОУ «Головчинская СОШ с УИОП»	2	17,5	3	50	0	0	1	50	0	0	1	50
4	МБОУ «Гора-подольская СОШ»	6	15	2,7	16,7	0	0	1	16,7	2	33,3	3	50
5	МБОУ «Безыменская СОШ»	4	27,8	4	100	0	0	4	100	0	0	0	0
6	МБОУ «Мокро-Орловская СОШ»	1	28	4	100	0	0	1	100	0	0	0	0
7	МБОУ «Почаевская СОШ»	1	39	5	100	1	100	0	0	0	0	0	0
8	МБОУ «Дунайская ООШ им.А.Я.Волобуева»	1	9	2	0	0	0	0	0	0	0	1	100
9	МБОУ «Косиловская ООШ»	2	29,5	4	100	0	0	2	100	0	0	0	0
10	ФГКОУ «СОШ № 155»	3	28,3	4	66,7	1	33,3	1	33,3	1	33,3	0	0
<b>Итого по району:</b>		<b>25</b>	<b>23,6</b>	<b>3,5</b>	<b>60,8</b>	<b>2</b>	<b>8</b>	<b>13</b>	<b>52</b>	<b>5</b>	<b>20</b>	<b>5</b>	<b>20</b>

9.2. Результаты ГИА по истории в диаграммах



Количество сдававших экзамен и не прошедших минимальный порог

Диаграмма результатов ГИА по истории (средняя оценка)

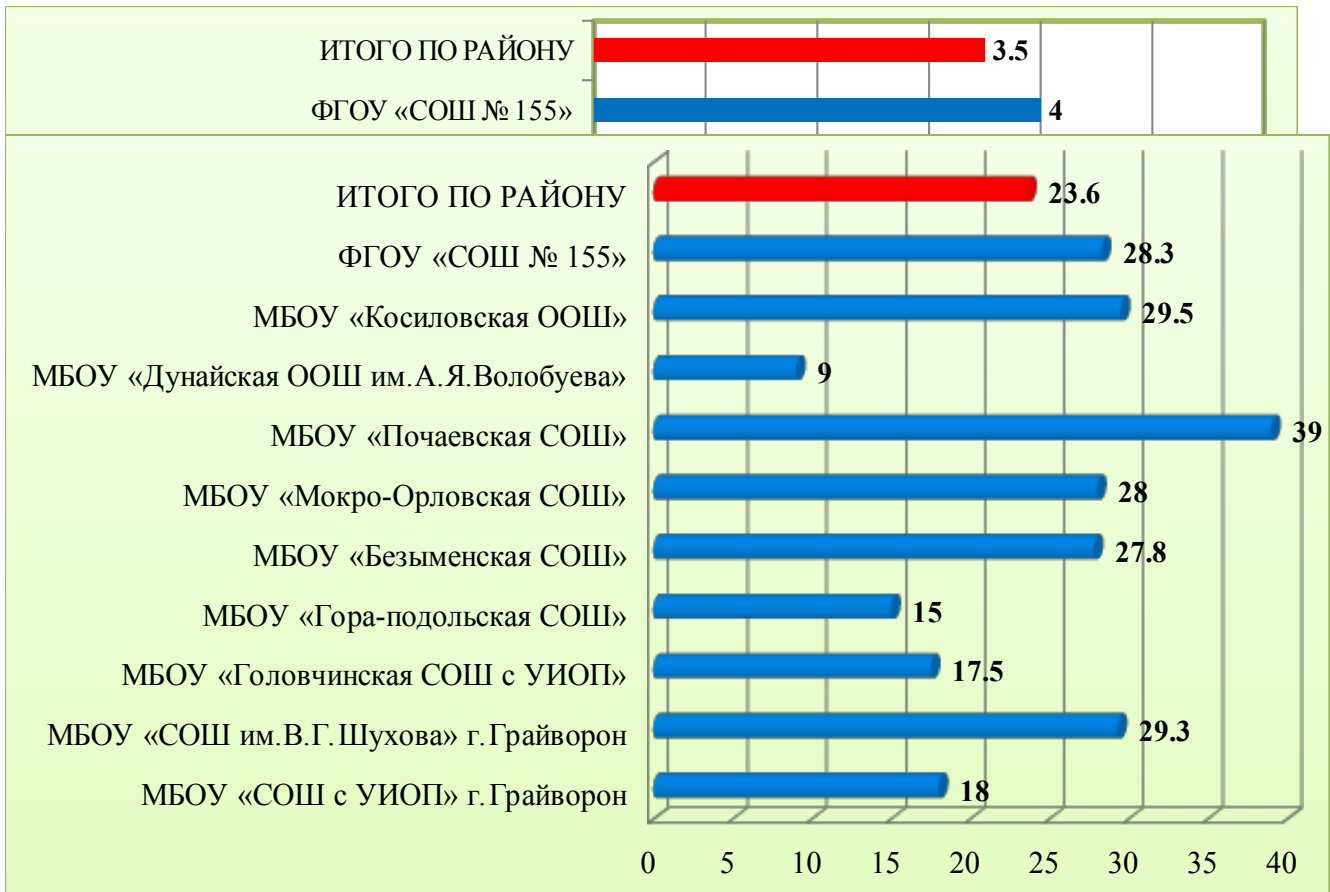


Диаграмма результатов ГИА по истории (средний балл)

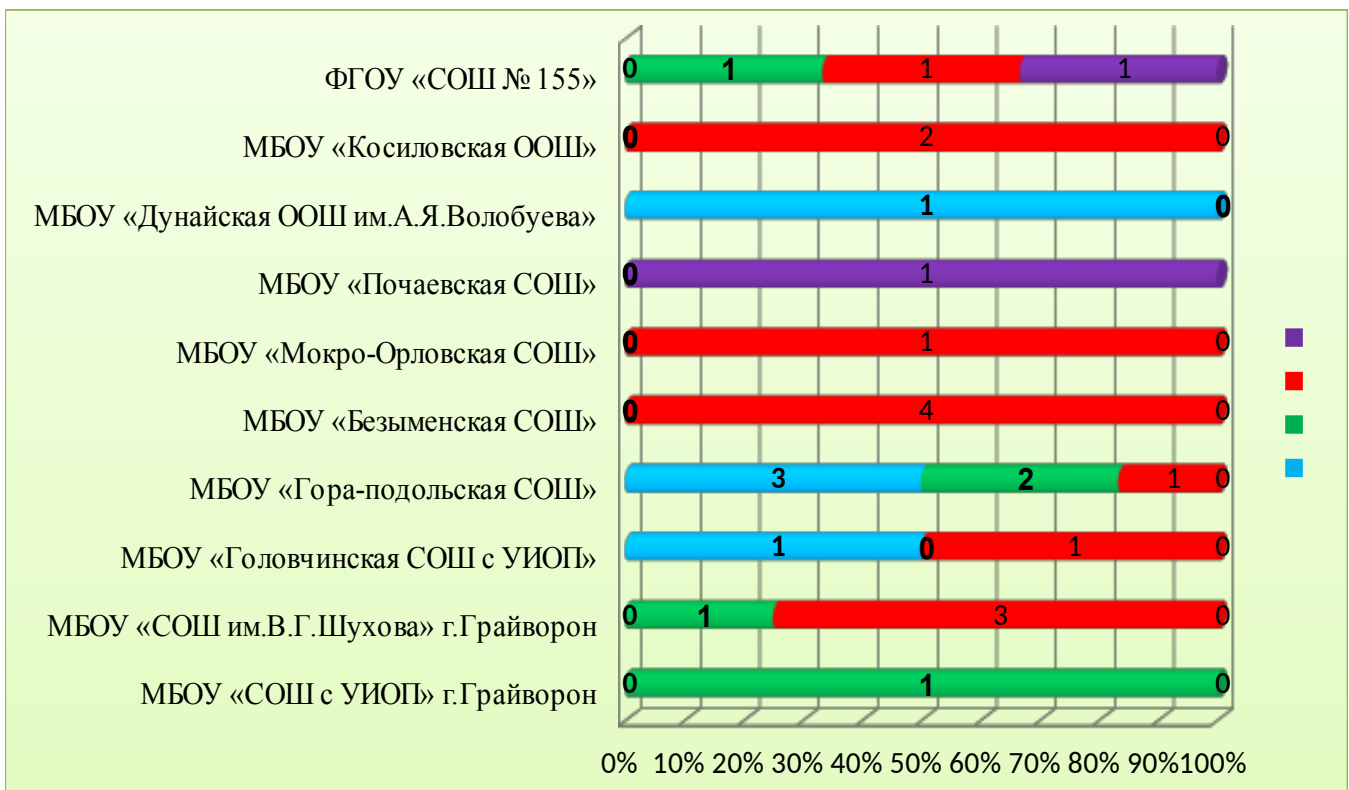
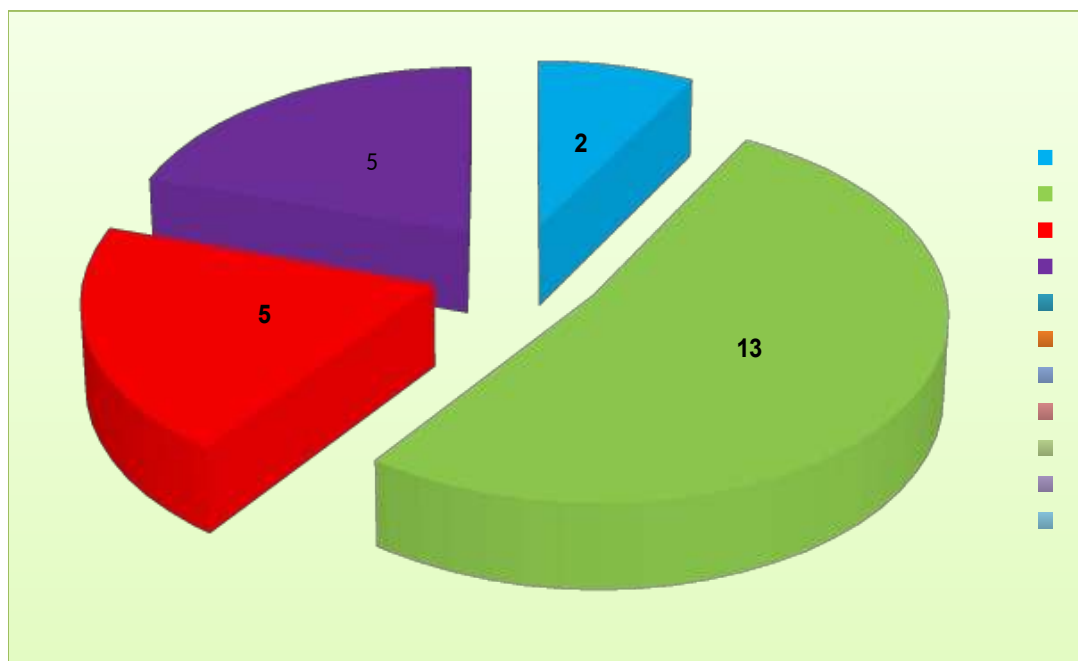


Диаграмма количества оценок ГИА по истории (районный показатель)

Диаграмма количества оценок ГИА по истории в разрезе школ



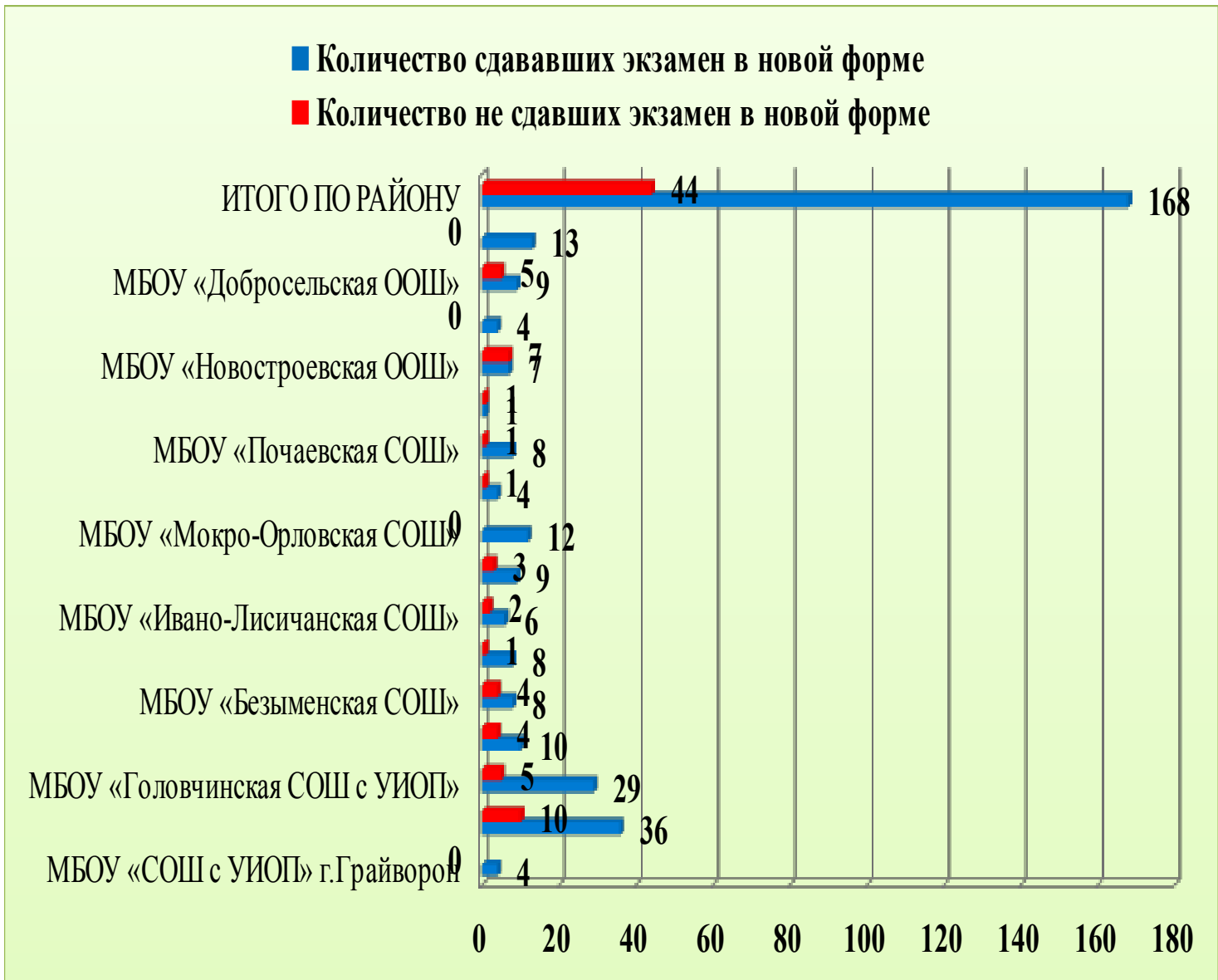
**Раздел 10.**  
**СТАТИСТИЧЕСКИЕ ДАННЫЕ РЕЗУЛЬТАТОВ ГИА ПО**  
**ОБЩЕСТВОЗНАНИЮ**

**10.1. Результаты экзамена по обществознанию в форме ОГЭ**

№ п/п	Наименование ОУ	Количество экзаменов	Средний балл	Средняя оценка	Качество знаний	Количество учащихся, выполнивших работу на:							
						5		4		3		2	
						всего	%	всего	%	всего	%	всего	%
1	МБОУ «СОШ с УИОП» г.Грайворон	4	22,8	3,3	25	0	0	1	25	3	75	0	0
2	МБОУ «СОШ им.В.Г.Шухова» г.Грайворон	36	18,5	2,9	16,7	0	0	6	16,7	20	55,6	10	27,8
3	МБОУ «Головчинская СОШ с УИОП»	29	21,1	3,2	31	1	3,5	8	27,6	15	51,7	5	17,2
4	МБОУ «Гора-Подольская СОШ»	10	14,4	2,6	0	0	0	0	0	6	60	4	40
5	МБОУ «Безыменская СОШ»	8	15,4	2,5	0	0	0	0	0	4	50	4	50
6	МБОУ «Дорогощанская СОШ»	8	18,9	3,1	25	0	0	2	25	5	62,5	1	12,5
7	МБОУ «Ивано-Лисичанская СОШ»	6	17,2	2,8	16,7	0	0	1	16,7	3	50	2	33,3
8	МБОУ «Козинская СОШ»	9	16,7	2,8	11	0	0	1	11	5	55,6	3	33,4
9	МБОУ «Мокро-Орловская СОШ»	12	21,8	3,3	25	0	0	3	25	9	75	0	0
10	МБОУ «Смородинская СОШ»	4	16,3	2,8	0	0	0	0	0	3	75	1	25
11	МБОУ «Почаевская СОШ»	8	19,4	3	12,5	0	0	1	12,5	6	75	1	12,5
12	МБОУ «Дунайская ООШ им.А.Я.Волобуева»	1	13	2	0	0	0	0	0	0	0	1	100
13	МБОУ «Новостроевская ООШ»	7	10,1	2	0	0	0	0	0	0	0	7	100
14	МБОУ «Косиловская ООШ»	4	22,3	3,3	25	0	0	1	25	3	75	0	0
15	МБОУ «Добросельская ООШ»	9	17,9	2,7	22	0	0	2	22	2	22	5	55
16	ФГКОУ «СОШ № 155»	13	27,8	3,9	69	3	23	6	46	4	30,8	0	0
<b>Итого по району:</b>		<b>168</b>	<b>19</b>	<b>3</b>	<b>17,4</b>	<b>4</b>	<b>2,4</b>	<b>32</b>	<b>19</b>	<b>88</b>	<b>52,4</b>	<b>44</b>	<b>26,2</b>



10.2. Результаты ГИА по обществознанию в диаграммах



Количество сдававших экзамен и не прошедших минимальный порог

Диаграмма результатов ГИА по обществознанию (средний балл)

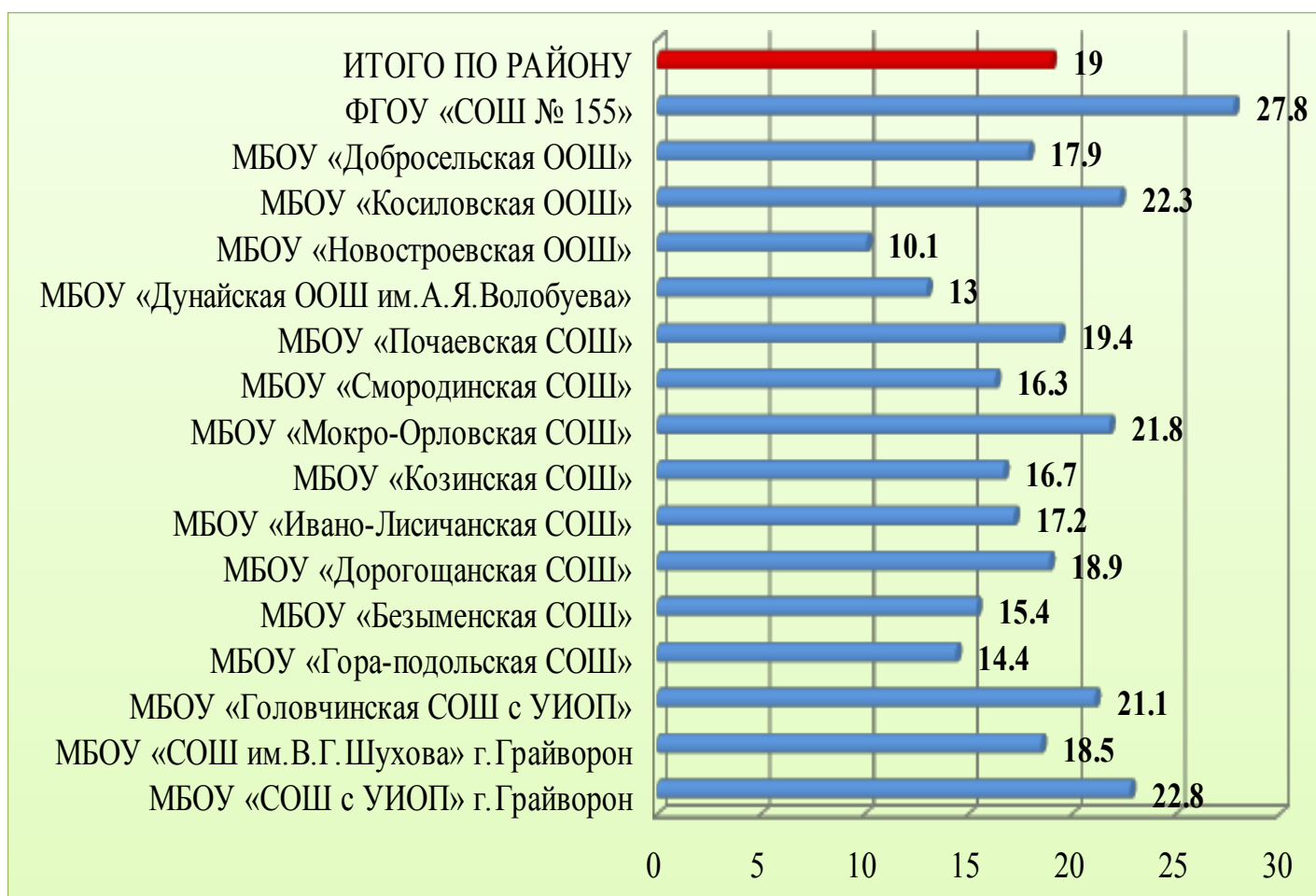


Диаграмма результатов ГИА по истории (средняя оценка)

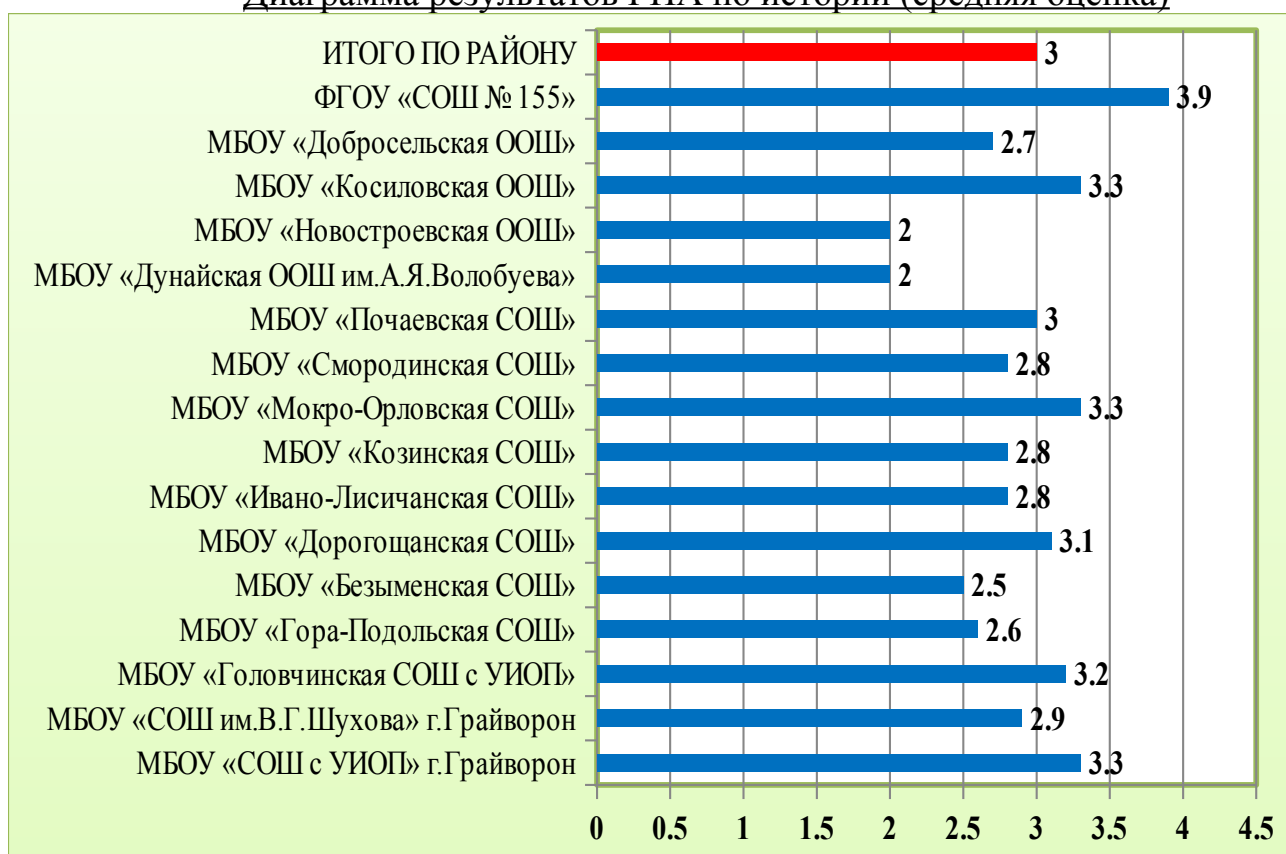


Диаграмма количества оценок ГИА по обществознанию (районный показатель)

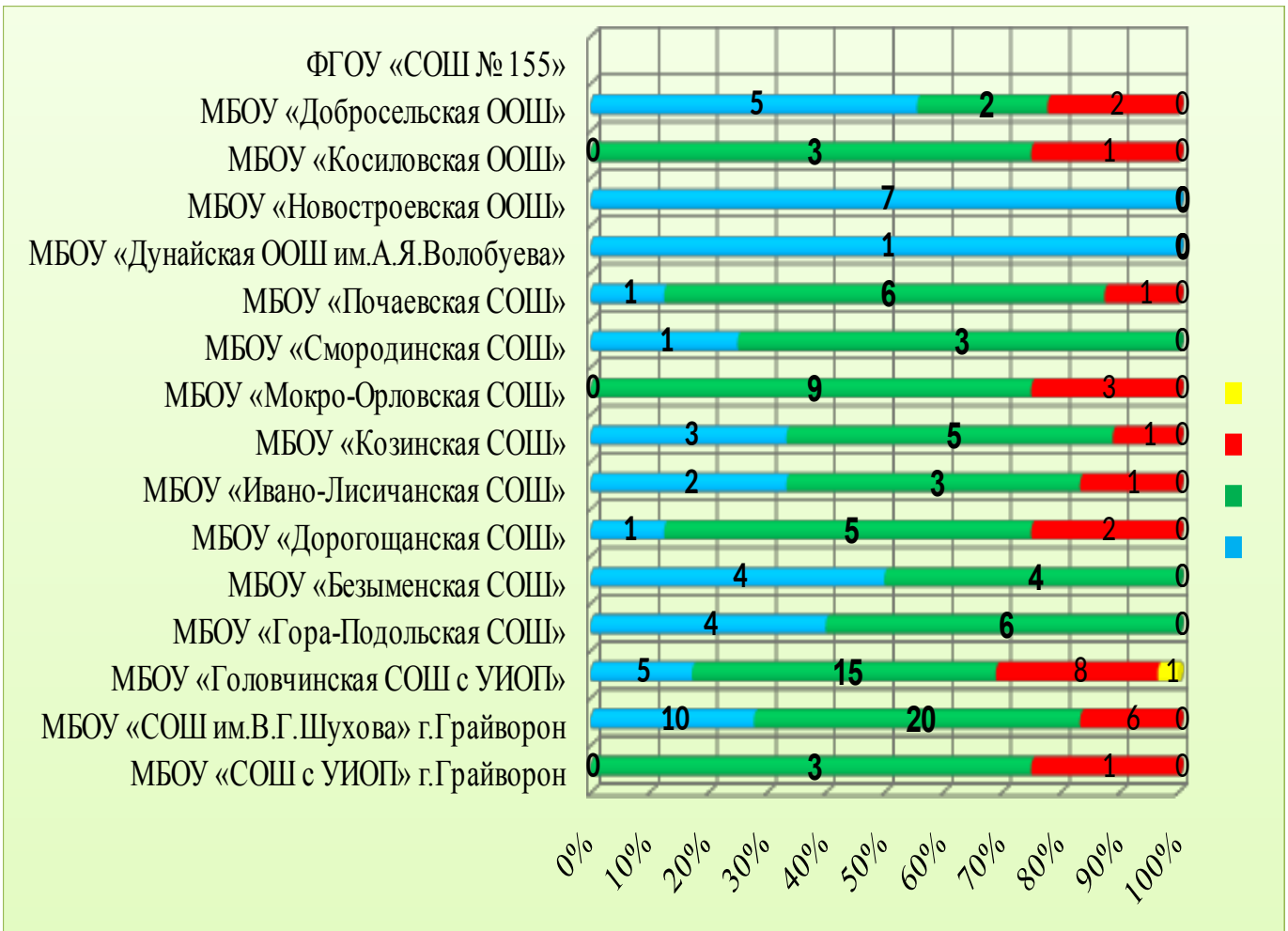
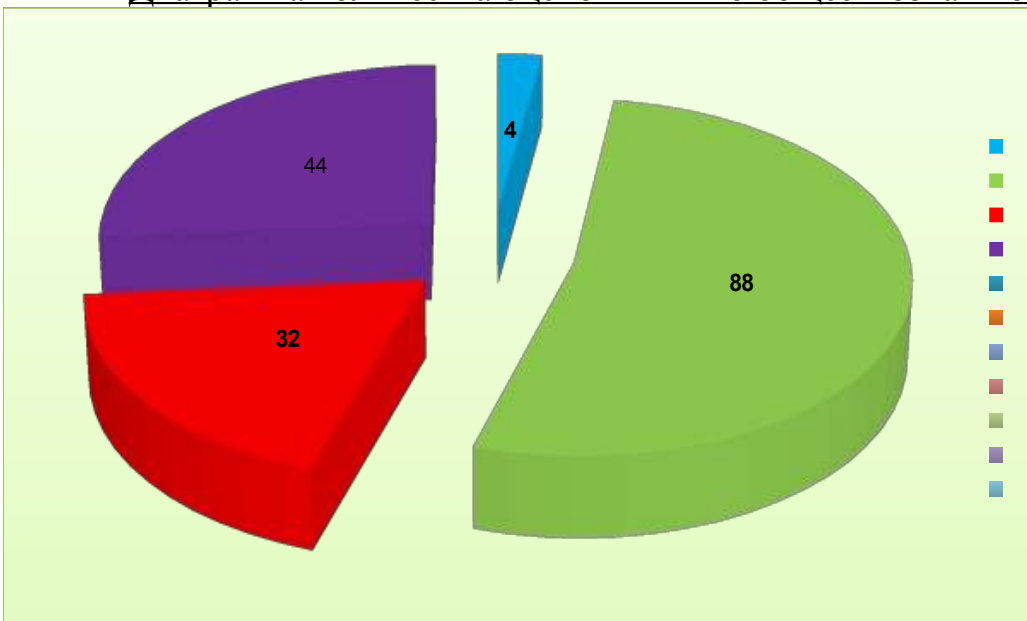


Диаграмма количества оценок ГИА по обществознанию в разрезе школ



## Раздел 11. СТАТИСТИЧЕСКИЕ ДАННЫЕ РЕЗУЛЬТАТОВ ГИА ПО ЛИТЕРАТУРЕ

### 11.1. Результаты экзамена по литературе в форме ОГЭ

№ п/п	Наименование ОУ	их экзамен	Количество	Средний балл	Средняя оценка	Качество знаний	Количество учащихся, выполнивших работу на:							
							5		4		3		2	
							всего	%	всего	%	всего	%	всего	%
1	МБОУ «СОШ им.В.Г.Шухова» г.Грайворон	1	12	3	0	0	0	0	0	1	100	0	0	
2	МБОУ «Дорогощанская СОШ»	3	11,3	3	0	0	0	0	0	3	100	0	0	
3	МБОУ «Мокро-Орловская СОШ»	1	23	5	100	1	100	0	0	0	0	0	0	
4	МБОУ «Смородинская СОШ»	1	15	4	100	0	0	1	100	0	0	0	0	
5	ФГКОУ СОШ № 155	1	19	5	100	1	100	0	0	0	0	0	0	
<b>Итого по району:</b>		<b>7</b>	<b>16</b>	<b>3,7</b>	<b>60</b>	<b>2</b>	<b>28,6</b>	<b>1</b>	<b>14,3</b>	<b>4</b>	<b>57</b>	<b>0</b>	<b>0</b>	

### 11.2. Результаты ГИА по литературе в диаграммах



Количество сдававших экзамен и не прошедших минимальный порог

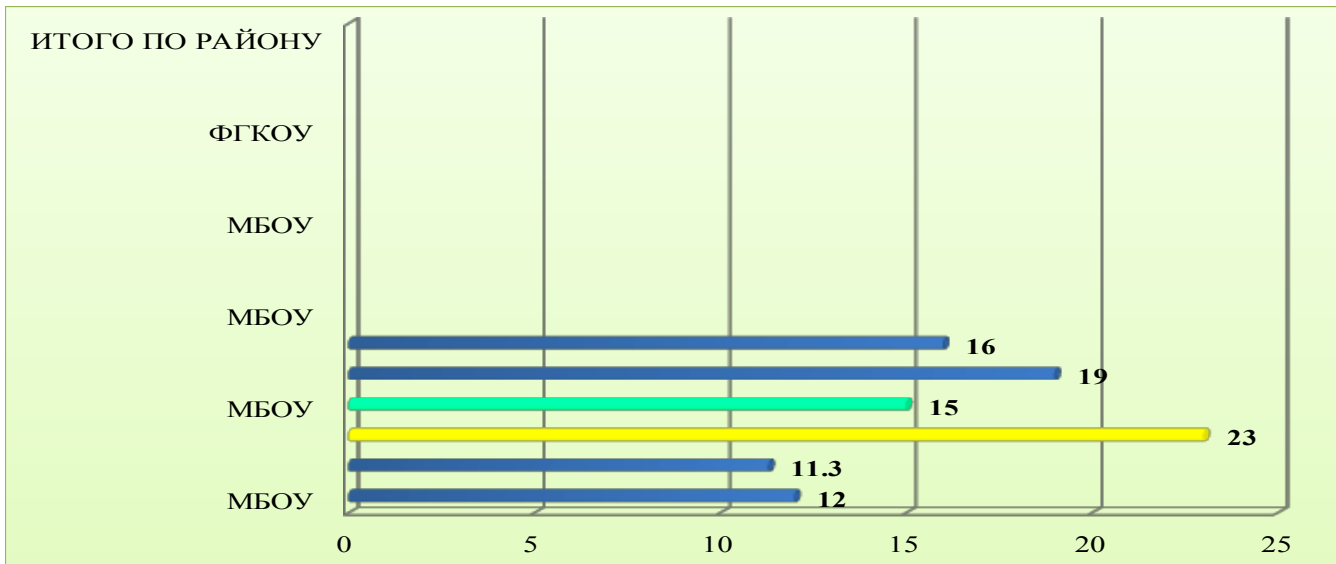


Диаграмма результатов ГИА по литературе (средний балл)  
Диаграмма результатов ГИА по литературе (средняя оценка)

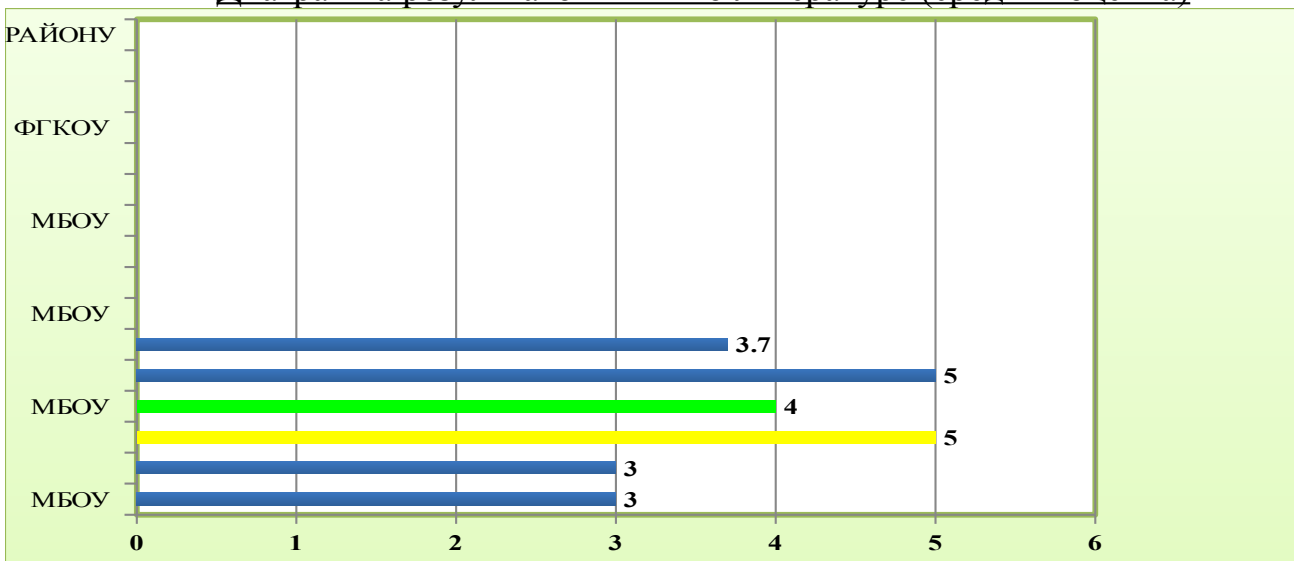


Диаграмма количества оценок ГИА по литературе (районный показатель)

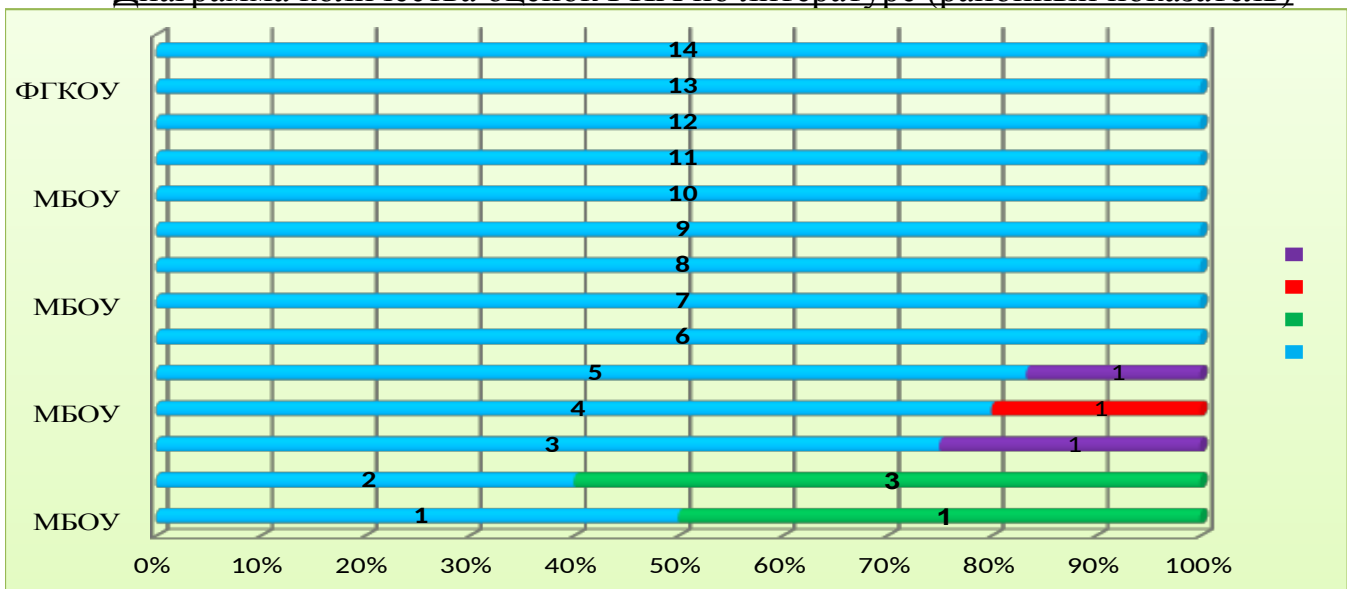
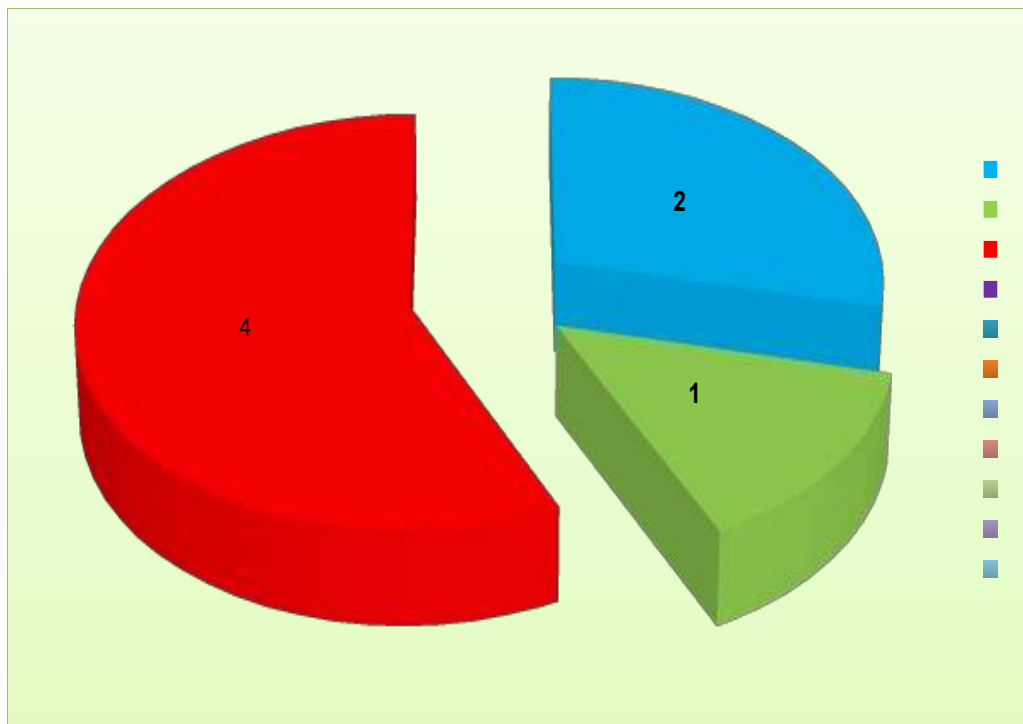


Диаграмма количества оценок ГИА по литературе в разрезе школ



## Раздел 12. СТАТИСТИЧЕСКИЕ ДАННЫЕ РЕЗУЛЬТАТОВ ГИА ПО ИНФОРМАТИКЕ И ИКТ

### 12.1. Результаты экзамена по информатике и ИКТ в форме ОГЭ

№ п/п	Наименование ОУ	их экзамен	Количество	Средний балл	Средняя оценка	Качество знаний	Количество учащихся, выполнивших работу на:							
							5		4		3		2	
							всего	%	всего	%	всего	%	всего	%
1	МБОУ «СОШ им.В.Г.Шухова» г.Грайворон	3	14,3	4	66,7	1	33,3	1	33,3	1	33,3	0	0	
2	МБОУ «Головчинская СОШ с УИОП»	4	16	4,3	75	2	50	1	25	1	25	0	0	
3	МБОУ «Мокро-Орловская СОШ»	1	20	5	100	1	100	0	0	0	0	0	0	
<b>Итого по району:</b>		<b>8</b>	<b>15,9</b>	<b>4,3</b>	<b>80,6</b>	<b>4</b>	<b>50</b>	<b>2</b>	<b>25</b>	<b>2</b>	<b>25</b>	<b>0</b>	<b>0</b>	

### 12.2. Результаты ГИА по информатике и ИКТ в диаграммах

Количество сдававших экзамен и не прошедших минимальный порог



Диаграмма результатов ГИА по информатике и ИКТ (средний балл)

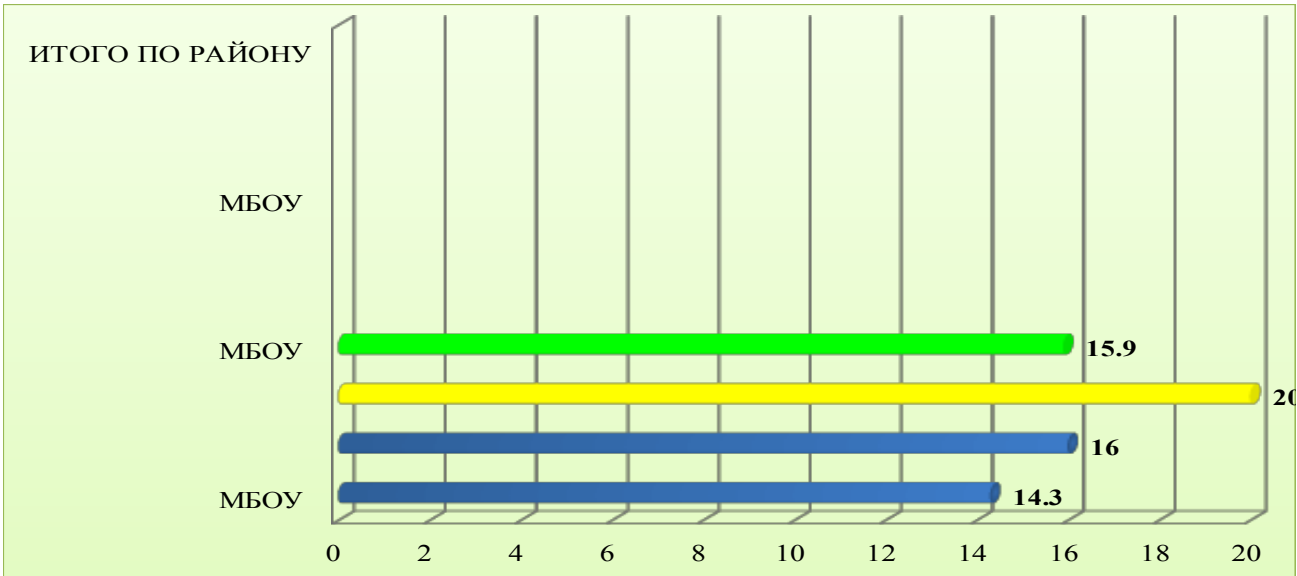


Диаграмма результатов ГИА по информатике и ИКТ (средняя оценка)

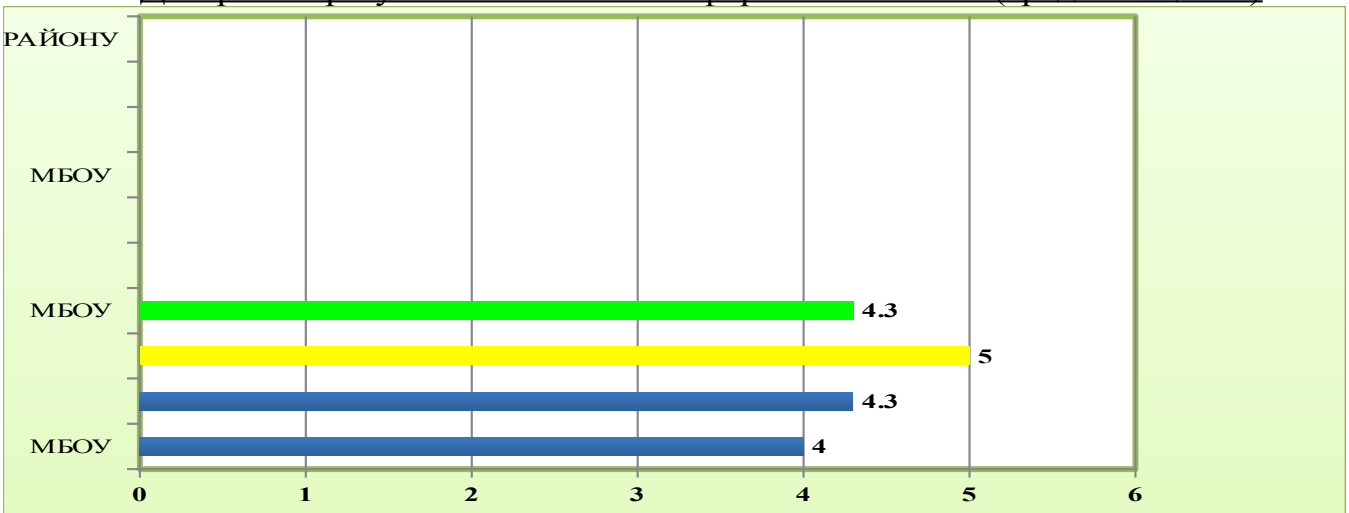


Диаграмма количества оценок ГИА по информатике и ИКТ (районный показатель)

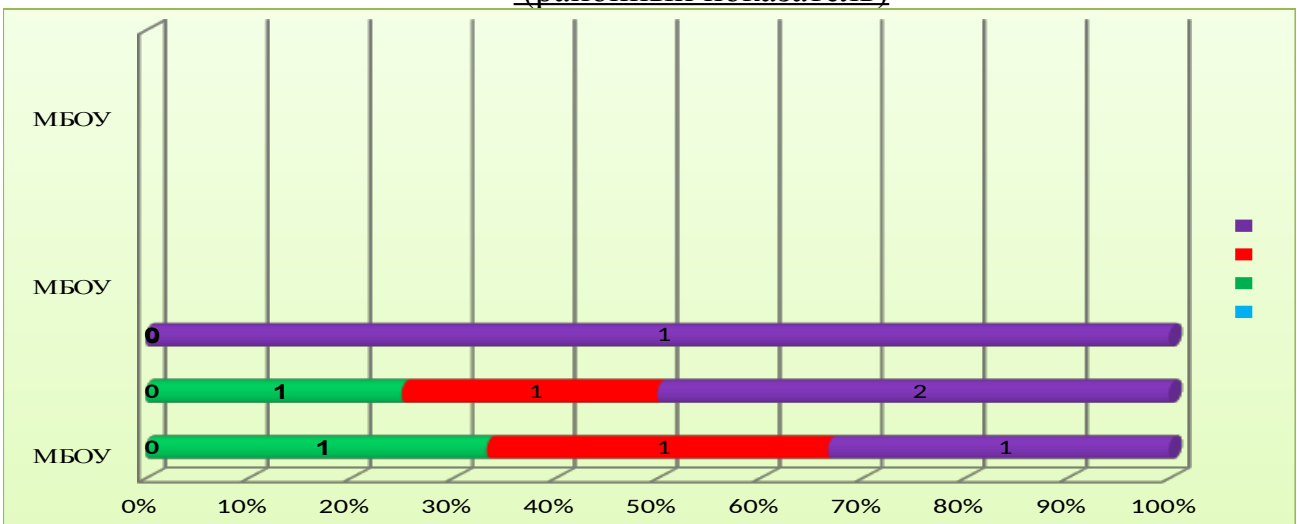
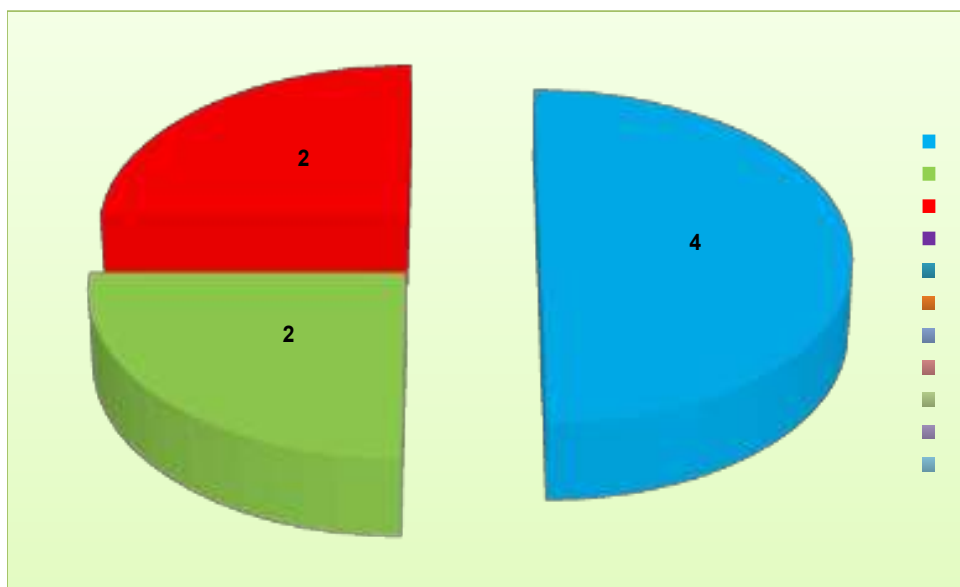


Диаграмма количества оценок ГИА по информатике и ИКТ в разрезе школ





## Раздел 13. СТАТИСТИЧЕСКИЕ ДАННЫЕ РЕЗУЛЬТАТОВ ГИА ПО АНГЛИЙСКОМУ ЯЗЫКУ

### 13.1. Результаты экзамена по английскому языку в форме ОГЭ

№ п/п	Наименование ОУ	Количество сдававших	Средний балл	Средняя оценка	Качество знаний	Количество учащихся, выполнивших работу на:							
						5		4		3		2	
						всего	%	всего	%	всего	%	всего	%
1	МБОУ «Головчинская СОШ с УИОП»	1	62	5	100	1	100	0	0	0	0	0	0
2	МБОУ «Почаевская СОШ»	1	47	4	100	0	0	1	100	0	0	0	0
3	ФГКОУ «СОШ № 155»	2	66	5	100	2	100	0	0	0	0	0	0
<b>Итого по району:</b>		<b>4</b>	<b>58,3</b>	<b>4,75</b>	<b>100</b>	<b>3</b>	<b>75</b>	<b>1</b>	<b>25</b>	<b>0</b>	<b>0</b>	<b>0</b>	<b>0</b>

### 13.2. Результаты ГИА по английскому языку в диаграммах

Количество сдававших экзамен и не прошедших минимальный порог

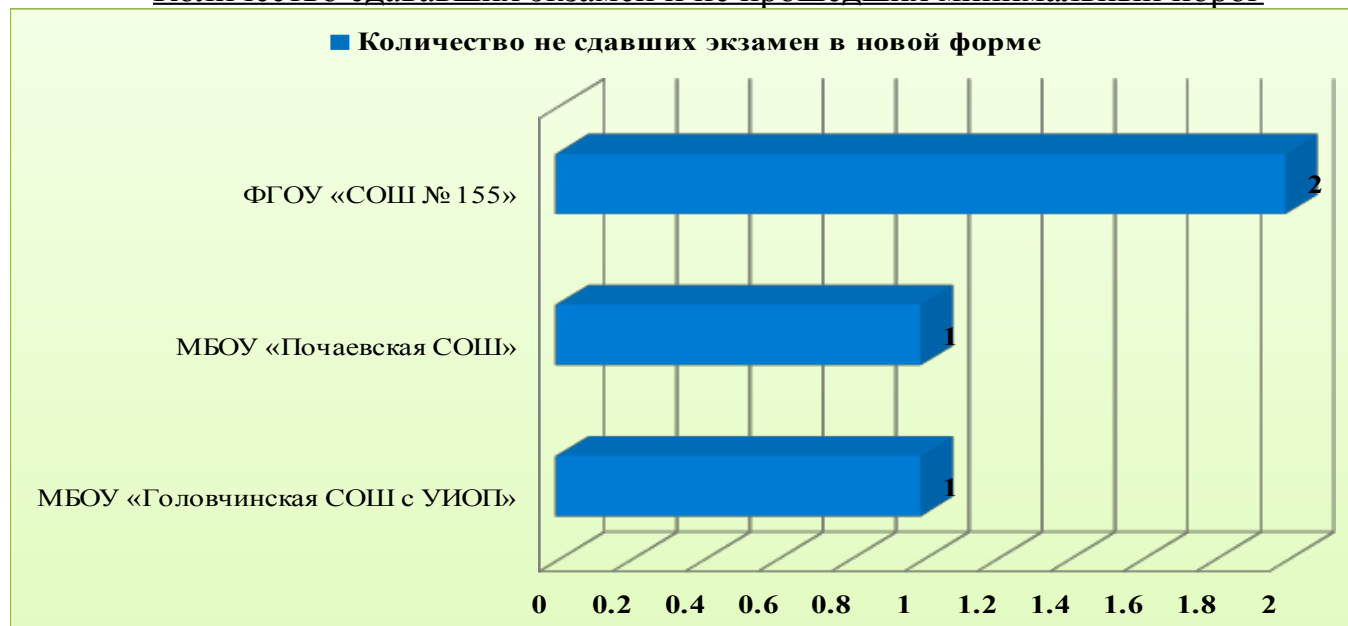


Диаграмма результатов ГИА по английскому языку (средний балл)

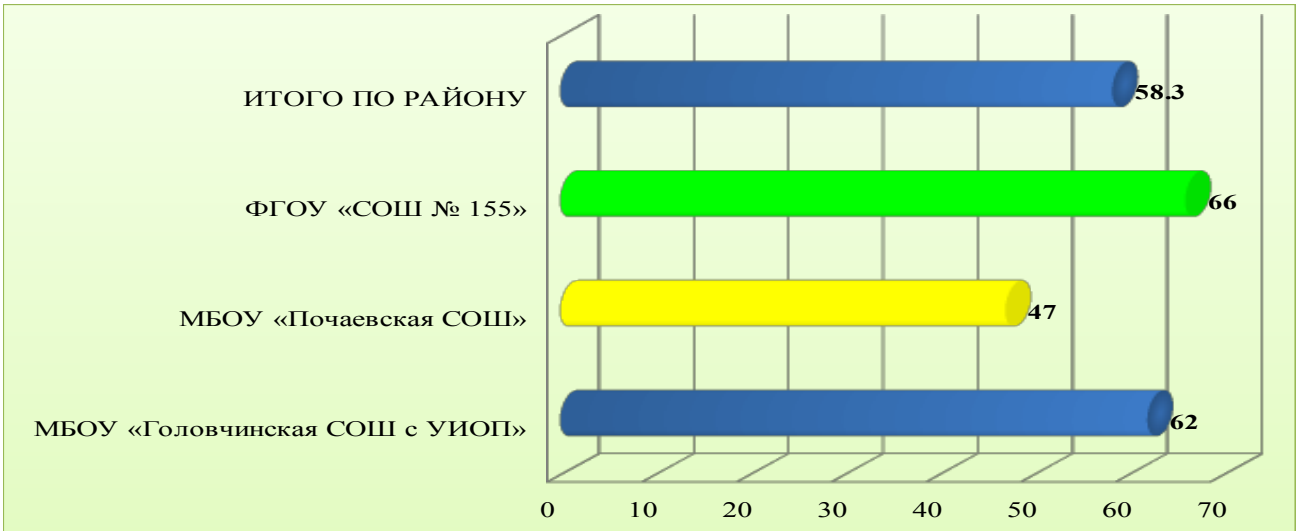


Диаграмма результатов ГИА по английскому языку (средняя оценка)

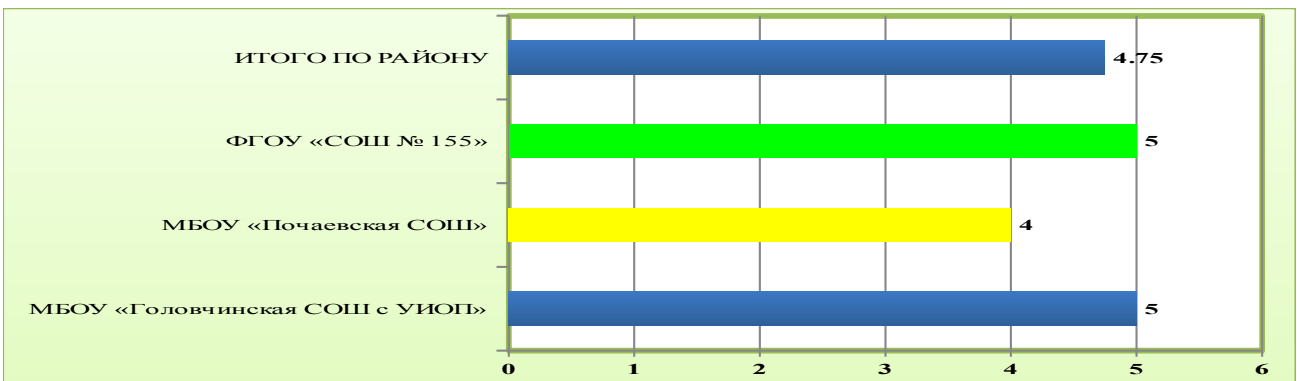


Диаграмма количества оценок ГИА по английскому языку (районный показатель)

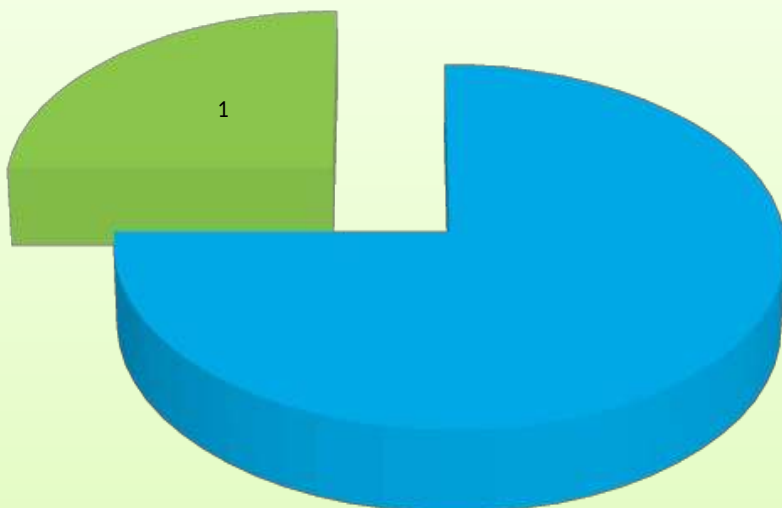
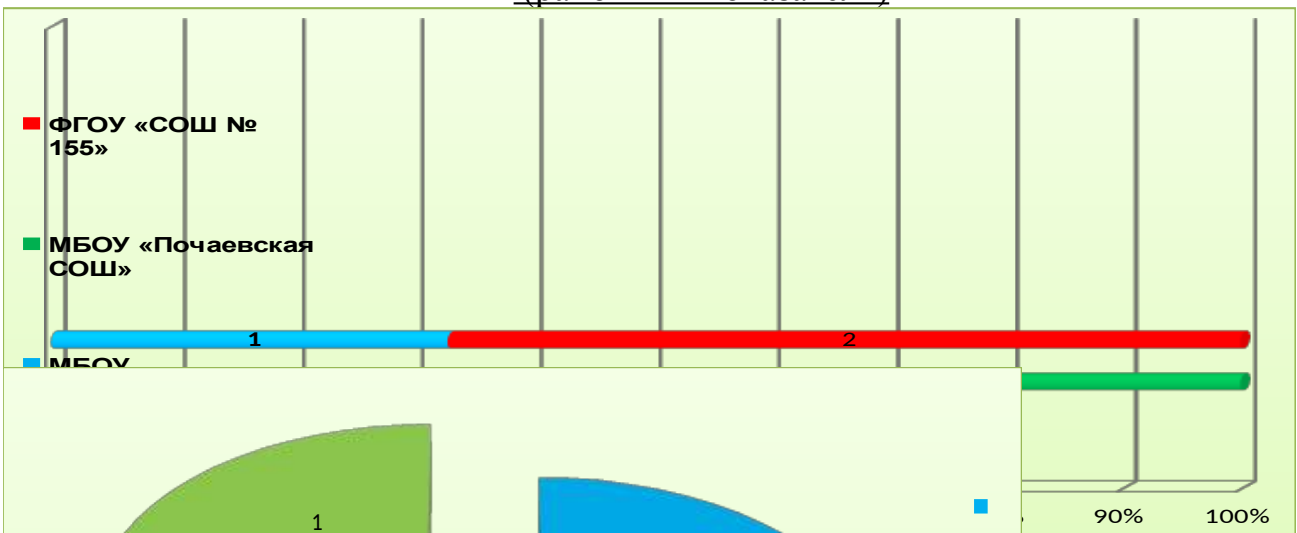


Диаграмма количества оценок ГИА по английскому языку в разрезе школ



**Раздел 14**  
**СРАВНИТЕЛЬНЫЙ АНАЛИЗ ЗА 2015-2016 УЧЕБНЫЙ ГОД ПО ПРЕДМЕТАМ**  
**РУССКИЙ ЯЗЫК**

№ п/п	Наименование ОУ	Количество выпускников 9 классов	Количество допущенных к ГИА	Количество сдававших экзамен в форме ОГЭ	Качество знаний по итогам года	Качество знаний по результатам ГИА в форме ОГЭ	Средняя оценка по предмету в форме ОГЭ	Средний балл по результатам ГИА в форме ОГЭ
1.	МБОУ «СОШ с УИОП» г.Грайворона	11	11	11	36%	27%	3,0	29,0
2.	МБОУ «СОШ им.В.Г.Шухова» г.Грайворона	49	49	49	47%	88%	4,6	32
<b>Итого по городу:</b>		<b>60</b>	<b>60</b>	<b>60</b>	<b>41,5%</b>	<b>57,5%</b>	<b>3,8</b>	<b>30,5</b>
3.	МБОУ «Головчинская СОШ с УИОП» (очная форма обучения)	53	51	51	32%	72%	3,9	30,7
3.1	МБОУ «Головчинская СОШ с УИОП»(заочная форма обучения)	3	1	1	0%	0%	2	10
4.	МБОУ "Безыменская СОШ"	8	8	8	37,5%	75%	4,1	31,25
5.	МБОУ "Гора-Подольская СОШ"	15	15	15	53%	73%	4	31,5
6.	МБОУ "Дорогощанская СОШ"	8	8	8	50%	87,5%	4,4	33,4
7.	МБОУ "Ивано-Лисичанская СОШ"	6	6	6	50%	67%	4	29,3
8.	МБОУ "Козинская СОШ"	11	11	11	36%	54%	3,8	28
9.	МБОУ "Мокро-Орловская СОШ"	12	12	12	50%	75%	4	31,0
10.	МБОУ "Почаевская СОШ"	9	9	9	56%	56%	3,7	30,4
11.	МБОУ "Сморозинская СОШ"	4	4	4	75%	100%	4,5	32,5
12.	МБОУ "Добросельская ООШ"	9	9	9	22%	44%	3,67	27
13.	МБОУ "Дунайская ООШ им. А.Я. Волобуева"	6	6	6	66,7%	33,3%	3,33	26,00
14.	МБОУ "Косиловская ООШ"	4	4	4	75 %	75 %	4	30
15.	МБОУ "Новостроевская ООШ"	7	7	7	43%	71%	3,85	29,9
16.	ФГКОУ «Средняя школа №155» Министерства обороны РФ	16	16	16	56%	100%	4,9	36
<b>Итого по району</b>		<b>231</b>	<b>227</b>	<b>227</b>	<b>49%</b>	<b>68,6%</b>	<b>4,1</b>	<b>31,3</b>

**МАТЕМАТИКА**

№ п/п	Наименование ОУ	Количество выпускников 9 классов	Количество допущенных к ГИА	Количество сдававших экзамен в форме ОГЭ	Качество знаний по итогам года	Качество знаний по результатам ГИА в форме ОГЭ	Средняя оценка по предмету в форме ОГЭ	Средний балл по результатам ГИА в форме ОГЭ
1.	МБОУ «СОШ с УИОП» г.Грайворона	11	11	11	36%	64%	3,5	14,0
2.	МБОУ «СОШ им.В.Г.Шухова» г.Грайворона	49	49	49	45%	92%	4,2	19,9
<b>Итого по городу:</b>		<b>60</b>	<b>60</b>	<b>60</b>	<b>40,5%</b>	<b>78%</b>	<b>3,85</b>	<b>16,9</b>
3.	МБОУ «Головчинская СОШ с УИОП» (очная форма обучения)	53	51	51	3,9%	53%	3,5	14,6
3.1	МБОУ «Головчинская СОШ с УИОП» (заочная форма обучения)	3	1	1	0%	0%	2	2
4.	МБОУ "Безыменская СОШ"	8	8	8	37,5%	62,5%	3,6	15
5.	МБОУ "Гора-Подольская СОШ"	15	15	15	33%	67%	3,7	15,2
6.	МБОУ "Дорогощанская СОШ"	8	8	8	50%	62,5%	3,6	16,4
7.	МБОУ "Ивано-Лисичанская СОШ"	6	6	6	33%	67%	3,6	15
8.	МБОУ "Козинская СОШ"	11	11	11	36%	63%	3,5	16
9.	МБОУ "Мокро-Орловская СОШ"	12	12	12	41%	67%	3,8	17,3
10.	МБОУ "Почаевская СОШ"	9	9	9	50%	67%	14,9	3,7
11.	МБОУ "Смородинская СОШ"	4	4	4	100%	75%	3,75	18,5
12.	МБОУ "Добросельская ООШ"	9	9	9	33%	44%	3,22	14
13.	МБОУ "Дунайская ООШ им. А.Я. Волобуева"	6	6	6	33,3%	83,3%	3,66	15,66
14.	МБОУ "Косиловская ООШ"	4	4	4	50 %	75 %	4	17
15.	МБОУ "Новостроевская ООШ"	7	7	7	43%	86%	3,85	15,7
16.	ФГКОУ «Средняя школа №155» Министерства обороны РФ	16	16	16	69%	93,7%	4,3	14,1
<b>Итого по району</b>		<b>231</b>	<b>227</b>	<b>227</b>	<b>43,4%</b>	<b>73,3%</b>	<b>3,9</b>	<b>17,3</b>

**БИОЛОГИЯ**

№ п/п	Наименование ОУ	Количество выпускников 9 классов	Количество допущенных к ГИА	Количество сдававших экзамен в форме ОГЭ	Качество знаний по итогам года	Качество знаний по результатам ГИА в форме ОГЭ	Средняя оценка по предмету в форме ОГЭ	Средний балл по результатам ГИА в форме ОГЭ
1.	МБОУ «СОШ с УИОП» г.Грайворона	11	11	6	27%	33%	3,33	23,2
2.	МБОУ «СОШ им.В.Г.Шухова» г.Грайворона	49	49	23	47,6%	74%	4	17
<b>Итого по городу:</b>		<b>60</b>	<b>60</b>	<b>29</b>	<b>36,9%</b>	<b>53,5%</b>	<b>18,7</b>	<b>20,1</b>
3.	МБОУ «Головчинская СОШ с УИОП» (очная форма обучения)	53	51	32	56%	44%	3,4	24,0
3.1	МБОУ «Головчинская СОШ с УИОП» (заочная форма обучения)	3	1	1	0%	0%	2	6
4.	МБОУ "Гора-Подольская СОШ"	15	15	10	40%	70%	3,7	29,7
5.	МБОУ "Ивано-Лисичанская СОШ"	6	6	3	67%	100%	4,3	33,6
6.	МБОУ "Козинская СОШ"	11	11	10	72%	70%	3,7	28
7.	МБОУ «Мокро-Орловская СОШ»	12	12	9	58%	78%	4	29,1
8.	МБОУ «Почаевская СОШ»	9	9	8	78%	62,5%	3,8	27,5
9.	МБОУ «Смородинская СОШ»	4	4	2	100%	100%	4	35,5
10.	МБОУ «Добросельская ООШ»	9	9	5	33%	40%	3,4	25,2
11.	МБОУ "Дунайская ООШ им. А.Я. Волобуева"	6	6	1	100%	0%	3,00	21,00
12.	МБОУ «Новостроевская ООШ»	7	7	7	43%	86%	3,85	30
13.	ФГКОУ «Средняя школа №155» Министерства обороны РФ	16	16	7	81%	57%	3,9	29
<b>Итого по району</b>		<b>211</b>	<b>207</b>	<b>124</b>	<b>61,7%</b>	<b>64,5%</b>	<b>3,7</b>	<b>27,4</b>

**ХИМИЯ**

№ п/п	Наименование ОУ	Количество выпускников 9 классов	Количество допущенных к ГИА	Количество сдававших экзамен в форме ОГЭ	Качество знаний по итогам года	Качество знаний по результатам ГИА в форме ОГЭ	Средняя оценка по предмету в форме ОГЭ	Средний балл по результатам ГИА в форме ОГЭ
1.	МБОУ «СОШ им.В.Г.Шухова» г.Грайворона	49	8	8	75%	75%	4	21
<b>Итого по городу:</b>		<b>49</b>	<b>8</b>	<b>8</b>	<b>75%</b>	<b>75%</b>	<b>4</b>	<b>21</b>
2.	МБОУ «Головчинская СОШ с УИОП» (очная форма обучения)	53	51	7	43%	29%	3	13,3
3.	МБОУ "Гора-Подольская СОШ"	15	15	3	67%	0%	2,3	10
4.	МБОУ «Безыменская СОШ»	8	8	1	100%	100%	4	21
5.	МБОУ "Дунайская ООШ им. А.Я. Волобуева"	6	6	4	100%	25%	3	11,5
6.	ФГОУ «Средняя школа №155» Министерства обороны РФ	16	16	1	69%	0%	3	13
<b>Итого по району</b>		<b>131</b>	<b>129</b>	<b>23</b>	<b>77%</b>	<b>38,1%</b>	<b>3,4</b>	<b>15,4</b>



**ОБЩЕСТВОЗНАНИЕ**

№ п/п	Наименование ОУ	Количество выпускников 9 классов	Количество допущенных к ГИА	Количество сдававших экзамен в форме ОГЭ	Качество знаний по итогам года	Качество знаний по результатам ГИА в форме ОГЭ	Средняя оценка по предмету в форме ОГЭ	Средний балл по результатам ГИА в форме ОГЭ
1.	МБОУ «СОШ с УИОП» г.Грайворона	11	11	4	55%	25%	3,3	22,8
2.	МБОУ «СОШ им.В.Г.Шухова» г.Грайворона	49	49	36	42%	16,7%	3	19
<b>Итого по городу:</b>		<b>60</b>	<b>60</b>	<b>39</b>	<b>48,5%</b>	<b>20,9%</b>	<b>3,2</b>	<b>20,9</b>
3.	МБОУ «Головчинская СОШ с УИОП» (очная форма обучения)	53	51	28	54%	32%	3,2	21,5
3.1	МБОУ «Головчинская СОШ с УИОП» (заочная форма обучения)	3	1	1	0%	0%	2	10
4.	МБОУ "Гора-Подольская СОШ"	15	15	10	70%	0%	2,6	14,4
5.	МБОУ "Безыменская СОШ"	8	8	8	50%	0%	2,5	12,5
6.	МБОУ "Дорогощанская СОШ"	8	8	8	62,5%	25%	3,1	18,9
7.	МБОУ «Ивано-Лисичанская СОШ»	6	6	6	50%	17%	2,8	17,1
8.	МБОУ "Козинская СОШ"	11	11	9	44%	11%	2,8	17
9.	МБОУ "Мокро-Орловская СОШ"	12	12	12	50%	25%	3,3	21,0
10.	МБОУ «Почаевская СОШ»	9	9	8	67%	12,5%	3	19,3
11.	МБОУ «Смородинская СОШ»	4	4	4	100%	0%	2,8	16,3
12.	МБОУ "Добросельская ООШ"	9	9	9	33%	22%	2,7	17,9
13.	МБОУ "Дунайская ООШ им. А.Я. Волобуева"	6	6	1	0%	0%	2,00	13,00
14.	МБОУ "Косиловская ООШ"	4	4	4	75 %	25 %	3	22
15.	МБОУ «Новостроевская ООШ»	7	7	7	43%	0%	2	10,1
16.	ФГОУ «Средняя школа №155» Министерства обороны РФ	16	16	13	68,7%	69%	4	28
<b>Итого по району:</b>		<b>231</b>	<b>227</b>	<b>168</b>	<b>54%</b>	<b>17,4%</b>	<b>3</b>	<b>19</b>

### ИСТОРИЯ

№ п/п	Наименование ОУ	Количество выпускников 9 классов	ГИАКоличество допущенных к	Количество сдававших экзамен в форме ОГЭ	Качество знаний по итогам года	Качество знаний по результатам ГИА в форме ОГЭ	Средняя оценка по предмету в форме ОГЭ	Средний балл по результатам ГИА в форме ОГЭ
1.	МБОУ «СОШ с УИОП» г.Грайворона	11	11	1	36%	0%	3	18
2.	МБОУ «СОШ им.В.Г.Шухова» г.Грайворона	49	49	4	50%	75%	4	29
<b>Итого по городу:</b>		<b>49</b>	<b>49</b>	<b>4</b>	<b>50%</b>	<b>75%</b>	<b>4</b>	<b>29</b>
3.	МБОУ «Головчинская СОШ с УИОП» (очная форма обучения)	53	51	2	50%	50%	3,0	17,5
4.	МБОУ «Безыменская СОШ»	8	8	4	0%	100%	4	27,8
5.	МБОУ «Гора-Подольская СОШ»	15	15	6	100%	17%	2,7	15
6.	МБОУ «Мокро-Орловская СОШ»	12	12	1	100%	100%	4	28
7.	МБОУ «Почаевская СОШ»	9	9	1	67%	100%	5	39
8.	МБОУ "Дунайская ООШ им. А.Я. Волобуева"	6	6	1	0%	0%	2	9
9.	МБОУ «Косиловская ООШ»	4	4	2	100 %	100 %	4	30
10.	ФГОУ «Средняя школа №155» Министерства обороны РФ	16	16	3	68,5%	66,7%	4	28
<b>Итого по району:</b>		<b>131</b>	<b>129</b>	<b>25</b>	<b>57%</b>	<b>60,8%</b>	<b>3,5</b>	<b>23,6</b>

**ФИЗИКА**

№ п/п	Наименование ОУ	Количество выпускников 9 классов	Количество допущенных к ГИА	Количество сдававших экзамен в форме ОГЭ	Качество знаний по итогам года	Качество знаний по результатам ГИА в форме ОГЭ	Средняя оценка по предмету в форме ОГЭ	Средний балл по результатам ГИА в форме ОГЭ
1.	МБОУ «СОШ с УИОП» г.Грайворона	11	11	3	36%	0%	3	16,3
2.	МБОУ «СОШ им.В.Г.Шухова» г.Грайворона	49	49	18	83%	11%	3	15
<b>Итого по городу:</b>		<b>60</b>	<b>60</b>	<b>21</b>	<b>59,5%</b>	<b>11%</b>	<b>3</b>	<b>15,7</b>
3.	МБОУ «Головчинская СОШ с УИОП» (очная форма обучения)	53	51	28	50%	21%	3,0	14,2
4.	МБОУ "Дорогощанская СОШ"	8	8	5	60%	0%	2,8	13,8
5.	МБОУ «Безыменская СОШ»	8	8	1	100%	100%	4	20
6.	МБОУ «Ивано-Лисичанская СОШ»	6	6	3	33%	0%	2,6	12,6
7.	МБОУ «Смородинская СОШ»	4	4	1	100%	0%	3	13
8.	МБОУ "Дунайская ООШ им. А.Я. Волобуева"	6	6	3	33,3%	0%	2,67	10,33
9.	МБОУ «Косиловская ООШ»	4	4	2	50 %	0 %	3	10
10.	ФГКОУ «Средняя школа №155» Министерства обороны РФ	16	16	5	62,5%	40%	3,4	17
<b>Итого по району</b>		<b>165</b>	<b>163</b>	<b>69</b>	<b>60,8%</b>	<b>17,2%</b>	<b>3</b>	<b>14,3</b>

**ГЕОГРАФИЯ**

№ п/п	Наименование ОУ	Количество выпускников 9 классов	Количество допущенных к ГИА	Количество сдававших экзамен в форме ОГЭ	Качество знаний по итогам года	Качество знаний по результатам ГИА в форме ОГЭ	Средняя оценка по предмету в форме ОГЭ	Средний балл по результатам ГИА в форме ОГЭ
1.	МБОУ «СОШ с УИОП» г.Грайворона	11	11	8	36%	0%	2,12	7,2
2.	МБОУ «СОШ им.В.Г.Шухова» г.Грайворона	49	49	5	0%	0%	2	7
<b>Итого по городу:</b>		<b>60</b>	<b>60</b>	<b>13</b>	<b>36%</b>	<b>0%</b>	<b>2,06</b>	<b>7,1</b>
3.	МБОУ «Безыменская СОШ»	8	8	2	100%	0%	2	8,6
4.	МБОУ «Гора-Подольская СОШ»	15	15	1	100%	0%	2	7
5.	МБОУ «Козинская СОШ»	11	11	3	66%	33%	2,7	12
6.	МБОУ «Добросельская ООШ»	9	9	4	33%	50%	3,3	16,8
7.	МБОУ "Дунайская ООШ им. А.Я. Волобуева"	6	6	2	0%	0%	2	5,5
<b>Итого по району:</b>		<b>109</b>	<b>109</b>	<b>25</b>	<b>47,9%</b>	<b>11,9%</b>	<b>2,3</b>	<b>9,4</b>

**АНГЛИЙСКИЙ ЯЗЫК**

№ п/п	Наименование ОУ	Количество выпускников 9 классов	Количество допущенных к ГИА	Количество сдававших экзамен в форме ОГЭ	Качество знаний по итогам года	Количество знаний по результатам ГИА в форме ОГЭ	ОГЭСредняя оценка по предмету в форме	Средний балл по результатам ГИА в форме ОГЭ
1.	МБОУ «Головчинская СОШ с УИОП» (очная форма обучения)	9	51	1	100%	100%	5	62
2.	МБОУ «Почаевская СОШ»	9	9	1	78%	100%	4	47
3.	ФГКОУ «Средняя школа №155» Министерства обороны РФ	16	16	2	63%	100%	5	66
<b>Итого по району</b>		<b>78</b>	<b>76</b>	<b>4</b>	<b>80,3%</b>	<b>100%</b>	<b>4,75</b>	<b>58,3</b>

**ИНФОРМАТИКА**

№ п/п	Наименование ОУ	Количество выпускников 9 классов	Количество допущенных к ГИА	Количество сдававших экзамен в форме ОГЭ	Качество знаний по итогам года	Количество знаний по результатам ГИА в форме ОГЭ	ОГЭСредняя оценка по предмету в форме	Средний балл по результатам ГИА в форме ОГЭ
1.	МБОУ «СОШ им.В.Г.Шухова» г.Грайворона	49	49	3	100%	75%	4	14
<b>Итого по городу:</b>		<b>49</b>	<b>49</b>	<b>3</b>	<b>100%</b>	<b>75%</b>	<b>4</b>	<b>14</b>
2.	МБОУ «Головчинская СОШ с УИОП» (очная форма обучения)	53	51	4	50%	75%	4,3	16
3.	МБОУ «Мокро-Орловская СОШ»	12	12	1	100%	100%	5	20
<b>Итого по району:</b>		<b>114</b>	<b>112</b>	<b>8</b>	<b>83%</b>	<b>80,6%</b>	<b>4,3</b>	<b>15,9</b>

**ЛИТЕРАТУРА**

№ п/п	Наименование ОУ	Количество выпускников 9 классов	Количество допущенных к ГИА	Количество сдававших экзамен в форме ОГЭ	Качество знаний по итогам года	Качество знаний по результатам ГИА в форме ОГЭ	Средняя оценка по предмету в форме ОГЭ	Средний балл по результатам ГИА в форме ОГЭ
1.	МБОУ «СОШ им.В.Г.Шухова» г.Грайворона	49	49	1	0%	0%	3	12
	<b>Итого по городу:</b>	<b>49</b>	<b>49</b>	<b>1</b>	<b>0%</b>	<b>0%</b>	<b>3</b>	<b>12</b>
2.	МБОУ «Дорогощанская СОШ»	8	8	3	33%	0%	3	11,3
3.	МБОУ «Мокро-Орловская СОШ»	12	12	1	100%	100%	5	23
4.	МБОУ «Смородинская СОШ»	4	4	1	100%	100%	4	15
5.	ФГКОУ «Средняя школа №155» Министерства обороны РФ	16	16	1	69%	100%	5	19
	<b>Итого по району:</b>	<b>89</b>	<b>89</b>	<b>7</b>	<b>60,4%</b>	<b>60%</b>	<b>3,7</b>	<b>16</b>

**Средний тестовый балл, средняя оценка ГИА  
в форме ОГЭ по общеобразовательным предметам  
с 2011 года по 2016 год**

Наименование предмета	Год	Количество сдававших		Средний тестовый балл		Средняя оценка	
		Обл.	Район	Обл.	Район	Обл.	Район
Русский язык	<b>2016</b>	<b>12781</b>	<b>227</b>	<b>32,7</b>	<b>31,3</b>	<b>4,3</b>	<b>4,1</b>
	2015	12355	259	32,58	33,11	4,19	4,31
	2014	12646	239	36,59	34,82	4,03	3,74
	2013	12704	268	36,04	35,54	4,09	3,9
	2012	13317	278	35,60	33,38	4,18	3,9
	2011	14422	295	33,84	31,84	3,69	3,5
Математика	<b>2016</b>	<b>12772</b>	<b>227</b>	<b>17,9</b>	<b>17,3</b>	<b>3,9</b>	<b>3,9</b>
	2015	12358	258	11,89	10,73	3,63	3,39
	2014	12648	239	18,74	14,4	3,91	3,5
	2013	12707	268	21,76	19,10	3,7	3,7
	2012	13317	279	19,19	19,1	3,59	3,5
	2011	14421	294	20,34	17,97	3,65	3,4
Биология	<b>2016</b>		<b>124</b>		<b>27,4</b>		<b>3,7</b>
	2015	533	22	25,96	25,69	3,58	3,57
	2014	787	32	28,29	17,66	3,79	2,91
	2013	1462	57	3,92	26,19	4,09	3,7
	2012	1306	31	24,23	20,62	3,58	3,3
	2011	1625	43	30,58	28,41	4,07	3,9
Химия	<b>2016</b>		<b>24</b>		<b>15,3</b>		<b>3,3</b>
	2015	409	13	23,4	18,58	4,17	3,61
	2014	540	7	25,31	18,71	4,34	3,57
	2013	634	17	28,96	26,0	4,75	4,4
	2012	1150	18	24,72	18,72	4,32	3,7
	2011	729	20	23,98	19,95	4,02	3,6
Физика	<b>2016</b>		<b>69</b>		<b>14,3</b>		<b>3</b>
	2015	886	28	22,3	18,64	3,86	3,67
	2014	857	23	29,24	22,35	4,47	3,91
	2013	1091	35	30,85	26,65	4,6	4,3
	2012	1242	29	24,75	22,07	4,30	3,9
	2011	1295	28	28,04	26,17	3,94	3,7
География	<b>2016</b>		<b>25</b>		<b>9,4</b>		<b>2,3</b>
	2015	155	3	22,54	23,33	3,93	4,0
	2014	220	10	22,48	21,00	3,96	3,60
	2013	789	10	26,92	22,0	4,57	4,0
	2012	847	31	24,19	20,0	4,09	3,5
	2011	1062	46	23,64	20,67	3,93	3,5
История	<b>2016</b>		<b>25</b>		<b>23,6</b>		<b>3,5</b>
	2015	82	16	22,82	16,02	3,41	2,91
	2014	137	30	23,67	18,06	3,48	3,03
	2013	405	24	29,87	24,22	4,06	3,7
	2012	345	22	27,55	17,36	3,86	2,9
	2011	428	5	26,12	17,0	3,85	3,2
<b>Обществознание</b>	<b>2016</b>		<b>168</b>		<b>19</b>		<b>3</b>

	2015	3414	110	24,7	24,6	3,54	3,57
	2014	3836	103	26,44	23,02	3,73	3,35
	2013	4483	91	33,03	32,72	4,4	4,3
	2012	4667	97	28,47	25,68	3,91	3,7
	2011	4109	110	30,52	27,18	3,92	3,6
	<b>2016</b>		<b>8</b>		<b>15,9</b>		<b>4,3</b>
Информатика и ИКТ	2015	385	4	15,88	12,17	4,23	3,84
	2014	632	8	16,0	13,43	4,25	3,75
	2013	842	7	17,66	16,79	4,52	4,3
	2012	855	5	15,61	18,2	4,19	4,6
	2011	1094	14	16,56	15,64	3,74	3,6
	<b>2016</b>		<b>7</b>		<b>16</b>		<b>3,7</b>
Литература	2015	48	4	17,85	17,5	4,35	4,17
	2014	121	2	16,22	10,50	4,09	3,00
	2013	242	15	15,88	18,66	4,2	4,5
	2012	218	2	16,24	10,5	4,09	3,0
	2011	352	7	18,42	15,6	3,79	3,5
	<b>2016</b>		<b>4</b>		<b>58,3</b>		<b>4,75</b>
Английский язык	2015	234	1	55,0	52,0	4,29	4,0
	2014	218	0	58,26	-	4,5	-
	2013	309	0	58,71	-	4,49	-
	2012	287	0	55,44	-	4,31	-
	2011	289	1	41,73	45,0	4,15	5,0
	<b>2016</b>						
Немецкий язык	2015	4	0	46,2	-	3,5	-
	2014	12	0	45,66		3,58	-
	2013	10	0	46,2		3,6	-
	2012	17	0	47,06	-	3,71	-
	2011	36	0	38,33		3,75	
	<b>2016</b>						
Французский язык	2015	2	0	56,5	-	4,5	-
	2014	1	0	56,0	-	4,0	-
	2013	2	0	59,0	-	4,5	-
	2012	0	0	-	-	-	-
	2011	9	0	27,33	-	3,00	-